

Diciembre 2020 | Claire Q. Evans

# Enfoque en la corrupción policial en Latinoamérica y el Caribe

*La victimización por corrupción por la policía va en aumento en la región de Latinoamérica y el Caribe (LAC)*

## En promedio, en la región LAC, a uno de cada diez adultos les pide un soborno la policía

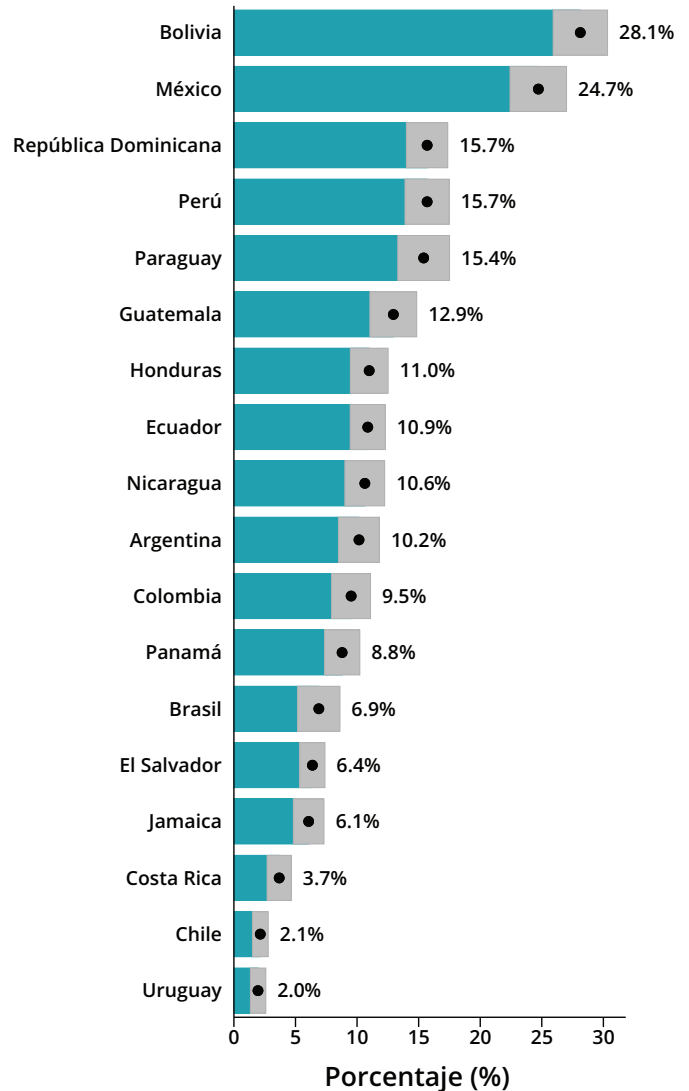
Desde el 2004, el Barómetro de las Américas de LAPOP ha medido la victimización por corrupción por un oficial de policía haciendo la siguiente pregunta:

### EXC2. ¿Algún agente de policía le pidió soborno en los últimos 12 meses?

En la ronda de 2018/19, esta pregunta se incluyó en las encuestas realizadas en 18 países de LAC. Aquí mostramos el porcentaje de encuestados que respondieron "sí" a esta pregunta.

La corrupción policial es más frecuente en Bolivia y México. En ambos países, alrededor de un cuarto de las personas reportan que un oficial de la policía les ha pedido un soborno. Ningún otro país de LAC alcanza esta tasa de victimización por corrupción policial. En el otro extremo, la victimización por corrupción policial afecta mucho menos personas en Costa Rica, Chile y Uruguay, donde menos del 4% reporta este tipo experiencia de corrupción.

## Victimización por corrupción policial, 2018/19

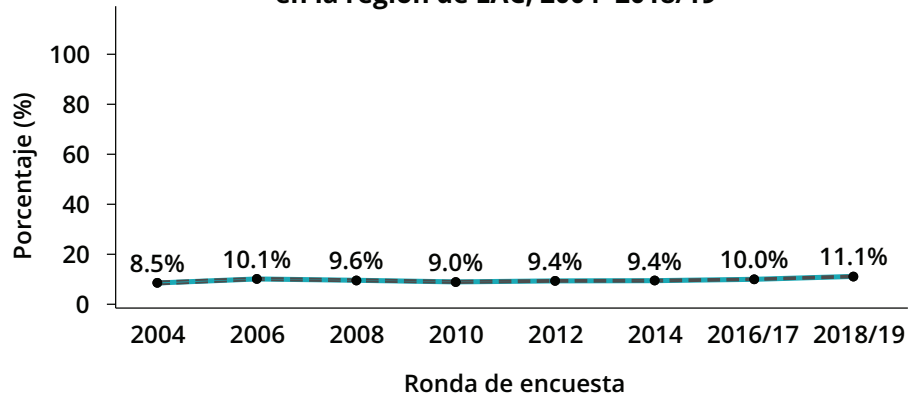


95% Intervalo de confianza  
(Efecto de diseño incorporado)

## Las tasas de victimización por corrupción policial muestran un aumento lento pero constante

En el 2004, la región de LAC registró la tasa más baja de experiencia de victimización por corrupción policial, con un 8.5% de personas reportando este tipo de experiencia.<sup>1</sup> Sin embargo, desde 2010 ha habido un pequeño pero constante aumento en el porcentaje de personas a las que la policía le ha pedido un soborno. Entre las rondas de 2010 y 2018/19, hubo un aumento de 9.0% al 11.1%.

### Victimización por corrupción policial en la región de LAC, 2004–2018/19



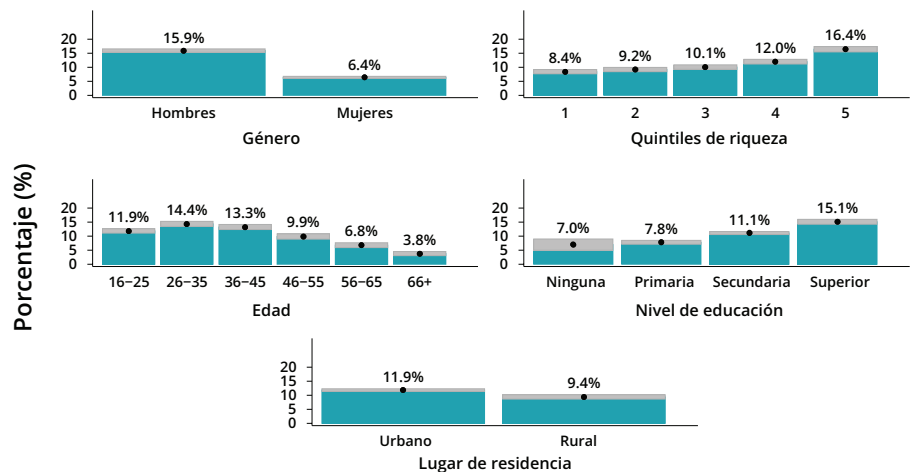
--- 95% Intervalo de confianza (Efecto de diseño incorporado)

Fuente: © Barómetro de las Américas por LAPOP, 2004–2018/19; GM1.0

## La corrupción policial es más común entre aquellos que son hombres, residentes urbanos, ricos y tienen 26-45 años de edad

¿A quién es más probable que la policía le solicite un soborno? En la región de LAC, el porcentaje de hombres (15.9%) a quienes se les pidió un soborno es más del doble que el porcentaje de las mujeres (6.4%). Los que viven en áreas urbanas son más propensos a experimentar este tipo de corrupción que los que viven en áreas rurales. Entre los diferentes quintiles de riqueza, las personas con mayor riqueza reportan la corrupción policial a un nivel que casi duplica el del quintil de riqueza más pobre: 16.4% contra 8.4%, respectivamente. Por último, las personas de 26 a 45 años son más propensas a que un oficial de policía les pida un soborno que los cohortes más jóvenes o mayores en la región de LAC.

### Victimización por corrupción policial en la región de LAC, 2018/19



■ 95% Intervalo de confianza (Efecto de diseño incorporado)

Fuente: © Barómetro de las Américas por LAPOP, 2004–2018/19; GM1.0



**¿Interesado en saber más sobre el estudio del Barómetro de las Américas de LAPOP?**  
 Consulta los datos y nuestros informes en [www.vanderbilt.edu/lapop](http://www.vanderbilt.edu/lapop).

Claire Q. Evans recibió su doctorado en Ciencia Política en Vanderbilt University y fue investigadora afiliada a LAPOP. Ahora es coordinadora de investigación y trabaja en salud pública y comunitaria en Peabody School of Education en Vanderbilt University.

Editores de la serie: Sebastián C. Larrea, Mariana Rodríguez, Valerie Schweizer y Elizabeth J. Zechmeister

<sup>1</sup> El Barómetro de las Américas de 2004 incluye solo un subconjunto de 10 países. Estas conclusiones se mantienen cuando se examinan sólo estos países a lo largo del tiempo.

Como miembro fundador de la iniciativa de transparencia de la Asociación Americana para la Investigación de la Opinión Pública (AAPOR), LAPOP Lab se compromete a la divulgación rutinaria de nuestros procesos de recopilación de datos y presentación de informes. Se puede encontrar más información sobre los diseños de la muestra del Barómetro de las Américas en [www.vanderbilt.edu/lapop/core-surveys.php](http://www.vanderbilt.edu/lapop/core-surveys.php)

Los contenidos de este reporte de Enfoque corresponden a la autora y LAPOP y no reflejan necesariamente el punto de vista de cualquier institución financiadora. Las encuestas del Barómetro de las Américas de LAPOP son financiadas principalmente por USAID y Vanderbilt University. La ronda 2018/19 también tuvo el apoyo del BID, el Banco Mundial y varios socios académicos e investigadores a lo largo de las Américas.