

Agosto 2022 | Ehab Alhosaini

Enfoque en la victimización por corrupción en América Latina y el Caribe

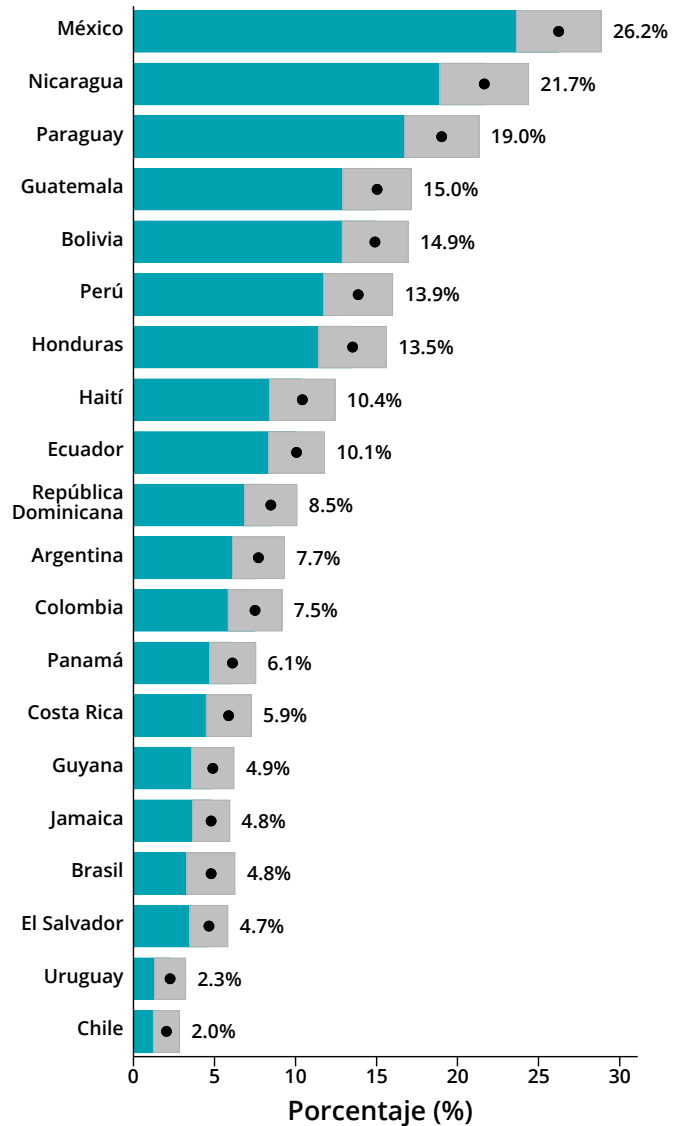
El porcentaje de personas a las que se les pidió pagar un soborno en América Latina y el Caribe (ALC) aumentó en 2021

Existen diferencias notables en el nivel de victimización por corrupción en ALC

Desde 2004, el Barómetro de las Américas de LAPOP ha medido la victimización por corrupción en ALC mediante la siguiente pregunta: **EXC6: En los últimos 12 meses, ¿algún empleado público le ha solicitado un soborno?** En la ronda 2021 esta pregunta se incluyó en las encuestas en 20 países de ALC. Los encuestados manifestaban si habían sido víctimas de la corrupción en los últimos doce meses contestando "sí" o "no". Aquí se reporta el porcentaje de personas que respondieron afirmativamente.

En la mayoría de los países, menos de un décimo de los adultos fue solicitado por un soborno por un empleado público en el último año. Sin embargo, existe grandes diferencias entre países. Los países con los niveles más altos de victimización por la corrupción incluyen a México (26.2%) y Nicaragua (21.7%), mientras que los países con los niveles más bajos de victimización por la corrupción incluyen a Uruguay (2.3%) y Chile (2.0%).

Victimización por corrupción, 2021

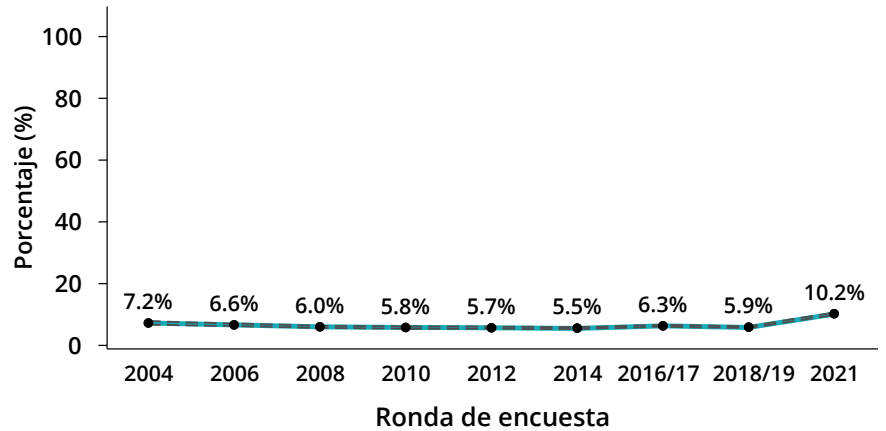


95% Intervalo de confianza
(Efecto de diseño incorporado)

En 2021, la victimización por corrupción por empleados públicos aumentó

La victimización por corrupción mostró pocos cambios entre las rondas de 2004 y 2018/2019, manteniéndose relativamente estable alrededor del seis por ciento. Sin embargo, los reportes de victimización experimentaron un aumento de 4.3 puntos porcentuales entre las rondas 2018/2019 y 2021, alcanzando 10.2% –el valor más alto que haya registrado el Barómetro de las Américas¹.

Victimización por corrupción en la región de ALC, 2004-2021



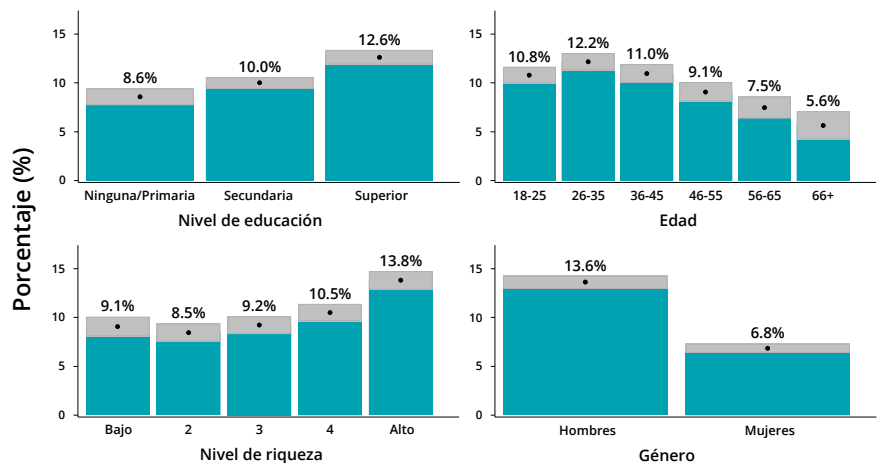
— 95% Intervalo de confianza (Efecto de diseño incorporado)

Fuente: © Barómetro de las Américas por LAPOP, 2004-2021; GM_20211108

La victimización por corrupción es más alta entre quienes tienen al menos algo de formación postsecundaria, las personas más jóvenes, aquellos con niveles más altos de riqueza y los hombres

¿Qué características de las personas predice la victimización por corrupción en ALC? Aquellos con al menos algún nivel de educación postsecundaria (12.6%) reportan una mayor victimización por corrupción que aquellos con menores niveles de educación. Aquellos con entre 26 y 35 años de edad reportan una mayor victimización por corrupción (12.2%) en comparación con los demás grupos de edad. Las personas con los niveles más altos de riqueza tienen una mayor probabilidad de reportar ser víctimas de la corrupción en comparación con quienes tienen menos niveles de riqueza. Los hombres (13.6%) tienen una mayor probabilidad de ser víctimas de la corrupción que las mujeres (6.8%)^{2,3}.

Victimización por corrupción en la región de LAC, 2021



■ 95% Intervalo de confianza (Efecto de diseño incorporado)

Fuente: © Barómetro de las Américas por LAPOP, 2021; GM_20211108

Ehab Alhosaini es un estudiante de último año en Vanderbilt University en Políticas Públicas y Economía. Cuando se gradúe, él espera seguir una carrera que combine la formulación de políticas con el derecho.

Editores de la serie: Sebastián C. Larrea, Vanderbilt University
 Mariana Rodríguez, Vanderbilt University
 Valerie Schweizer, Vanderbilt University
 Laura Sellers, Vanderbilt University



¿Interesado en saber más sobre el estudio del Barómetro de las Américas de LAPOP? Consulta los datos y nuestros informes en www.vanderbilt.edu/lapop.

Como miembro fundador de la iniciativa de transparencia de la Asociación Americana para la Investigación de la Opinión Pública (AAPOR), LAPOP Lab se compromete a la divulgación rutinaria de nuestros procesos de recopilación de datos y presentación de informes. Se puede encontrar más información sobre los diseños de la muestra del Barómetro de las Américas en www.vanderbilt.edu/lapop/core-surveys.php

Los contenidos de este reporte de Enfoque corresponden a la autora y LAPOP y no reflejan necesariamente el punto de vista de cualquier institución financiadora. Las encuestas del Barómetro de las Américas de LAPOP son financiadas principalmente por USAID y Vanderbilt University. La ronda 2021 también tuvo el apoyo del BID, la Fundación Nacional de Ciencias de EE. UU. (NSF), y varios socios académicos e investigadores a lo largo de las Américas.

¹ El número de países incluidos en el Barómetro de las Américas ha aumentado desde las rondas iniciales. Nuestras conclusiones en los análisis a lo largo del tiempo no cambian si nos enfocamos solo en los países encuestados constantemente desde 2004, o si nos enfocamos en los países incluidos en la ronda de 2021.

² Con el fin de no excluir los entrevistados no-binarios del análisis, se recodifica la variable género para incluir los entrevistados no-binarios junto a las mujeres. En esta encuesta en ALC, 0.28% de los entrevistados se identificaron con un género diferente a hombre o mujer.

³ La variable del lugar de residencia (ur1new) se omitió en esta ronda de reportes de Enfoque debido al cambio en el modo de entrevista usado en la ronda 2021 del Barómetro de las Américas.