

El Barómetro de las
Américas de LAPOP
toma el

Pulso de la democracia en Nicaragua

EDITORES DEL INFORME

José Miguel Cruz

Mariana Rodríguez

20
23

Nuestra misión

LAPOP Lab es un centro de excelencia en la investigación internacional por encuestas. Ubicado en Vanderbilt University, nuestra misión es:

- Producir datos de opinión pública de la más alta calidad.
- Desarrollar e implementar métodos de vanguardia para realizar encuestas.
- Crear capacidades para investigar y analizar encuestas.
- Generar y difundir investigaciones relevantes para formular políticas públicas.

El laboratorio es dirigido por expertos en metodología de encuestas, quienes innovan en las prácticas de investigación de la opinión pública. Este equipo está comprometido con la colaboración y la pedagogía. El trabajo del laboratorio facilita el diálogo basado en evidencia y las decisiones sobre políticas públicas en una amplia gama de temas relacionados con la gobernanza democrática.

Una carta de USAID

La Agencia de los Estados Unidos para el Desarrollo Internacional (USAID) se enorgullece de apoyar al Barómetro de las Américas, un proyecto galardonado que captura la voz de los ciudadanos en las Américas. A partir de datos de encuestas en más de 34 países del norte, el centro y el sur de América, así como del Caribe, el Barómetro de las Américas contribuye con las discusiones sobre la calidad y la fortaleza de la democracia en la región.

Desde 2004, el Barómetro de las Américas mide actitudes, evaluaciones, experiencias y comportamientos en las Américas mediante muestras probabilísticas nacionales de adultos en edad de votar. Los temas de la encuesta incluyen economía, Estado de derecho, capacidad estatal, confianza en las instituciones, valores individuales, corrupción y seguridad, entre otros.

USAID se apoya en el Barómetro de las Américas para informar sobre el desarrollo de estrategias, guiar el diseño de programas y evaluar los contextos en los que trabajamos. El Barómetro de las Américas alerta a los encargados de formular las políticas públicas y a las agencias de cooperación internacional sobre desafíos clave. El proyecto proporciona a los ciudadanos información sobre los valores y las experiencias democráticas en sus países, a lo largo del tiempo y en comparación con otros países.

Chantal Agarwal
Representante del Oficial de Convenios
Equipo de Democracia y Derechos Humanos
Oficina para el Desarrollo Regional Sostenible
Agencia para América Latina y el Caribe
Agencia de los Estados Unidos para el Desarrollo Internacional

Aunque el Barómetro de las Américas es coordinado por LAPOP Lab de Vanderbilt University, es un proyecto de colaboración internacional. LAPOP consulta con investigadores de toda la región de las Américas, con equipos de encuestadores locales, con USAID y con otros patrocinadores del proyecto en cada una de las etapas de investigación. Estas discusiones aumentan la relevancia y la validez de los cuestionarios, mejoran los diseños muestrales, construyen y mantienen protocolos de vanguardia para el control de calidad, y apoyan el desarrollo y la difusión de datos e informes. Como proyecto colaborativo, el Barómetro de las Américas también construye capacidades para investigar la opinión pública a través de la transferencia de conocimiento a los equipos locales, la participación de estudiantes en el proyecto y la realización frecuente de talleres.

USAID ha sido el mayor patrocinador de las encuestas que forman el núcleo del Barómetro de las Américas. Cada ronda del proyecto cuenta con el apoyo de otras personas e instituciones. USAID agradece a esta red de patrocinadores, al equipo de LAPOP, a sus sobresalientes estudiantes actuales y antiguos, a las muchas instituciones y personas expertas en toda la región que contribuyen y participan en el proyecto, a los equipos locales encargados del trabajo de campo y a todas las personas que dedicaron su tiempo a responder las encuestas.

LAPOP

Este informe es posible gracias al apoyo del pueblo de los Estados Unidos de América a través de la Agencia de los Estados Unidos para el Desarrollo Internacional (USAID). El contenido de este estudio es responsabilidad exclusiva de los autores y de LAPOP Lab, y no refleja necesariamente las opiniones de USAID o del gobierno de los Estados Unidos.

Por favor, cite este informe de la siguiente manera:

Cruz, José Miguel y Mariana Rodríguez (Eds.) 2024. *El Barómetro de las Américas de LAPOP toma el Pulso de la democracia en Nicaragua 2023*. Nashville, TN: LAPOP.

CÓMO ENTENDER LOS GRÁFICOS EN ESTE INFORME

Los datos del Barómetro de las Américas se basan en muestras nacionales de encuestados seleccionados en cada país; naturalmente, todas las muestras producen resultados que contienen un margen de error. Es importante que el lector comprenda que cada estimación —por ejemplo, la proporción de ciudadanos que apoyan la democracia— tiene un intervalo de confianza, expresado en términos de un rango alrededor de ese punto. Muchos gráficos en este estudio muestran un intervalo de confianza del 95% que toma en cuenta esta variabilidad de las muestras. Cuando dos estimaciones tienen intervalos de confianza que se superponen en gran medida, la diferencia entre los dos valores no suele ser estadísticamente significativa; por otra parte, cuando dos intervalos de confianza no se superponen, el lector puede estar seguro de que esas diferencias son estadísticamente significativas en un nivel de confianza del 95%.

Las estimaciones del Barómetro de las Américas 2023 se basan en datos ponderados según sea el caso. Debido a diferencias en el muestreo, se calculan factores de ponderación por estrato para las encuestas nacionales en Ecuador, Trinidad y Tobago, Bahamas y Brasil a partir de las distribuciones poblacionales urbana/rural, género y edad. Las ponderaciones para Haití y Nicaragua (a través de encuestas telefónicas) se calculan estimando las probabilidades base ajustadas por la elegibilidad y la tasa de no respuesta, y luego se calibran sobre la base de las distribuciones de género, educación, edad y región en la encuesta cara a cara más reciente del Barómetro de las Américas para cada país. Las ponderaciones a lo largo del tiempo y entre países se estandarizan para que cada país/año tenga el mismo tamaño muestral. Los datos en este informe provienen de una base de datos preliminar a la del lanzamiento público; los analistas podrían encontrar pequeñas diferencias en las estimaciones al usar las bases de datos públicas debido a las actividades de limpieza y control de calidad que están en desarrollo.




IMAGEN DE CUBIERTA
"Plagas de jardín"

50 x 52 cm, óleo sobre papel, 2020, de Sylvia Fernández

Sylvia Fernández (Lima, 1978) se graduó con medalla de oro en Artes Plásticas en la escuela Corriente Alterna, en Lima, Perú, en 2002. Su pintura explora las fronteras abstractas de la mente y el cuerpo y sus relaciones con la naturaleza, el tiempo y la memoria. <https://www.sylvia-fernandez.com>

Sylvia es representada por la Galería del Paseo Fundada en 1998 en Montevideo, Uruguay —y presente en Lima, Perú, desde 2003— Galería del Paseo promueve artistas jóvenes latinoamericanos en el campo del arte contemporáneo. <https://www.galeriadelpaseo.com>

Contenido

- 002 RESUMEN EJECUTIVO
- 006 EN NÚMEROS
 - Capítulo 1
- 008 EL ESTADO DE DERECHO
 - Capítulo 2
- 036 INTENCIONES DE EMIGRAR
 - Capítulo 3
- 056 EL ESTADO DE LA IGUALDAD DE LAS MUJERES
- 076 Referencias
- 078 Ficha técnica del Barómetro de las Américas en Nicaragua 2023
- 080 Un vistazo a los datos e informes del Barómetro de las Américas
- 082 Metodología de la encuesta para el Barómetro de las Américas 2023

Enfoques

- 032 El problema más importante
- 052 Actitudes hacia discusiones políticas
- 072 Satisfacción con la democracia

Resumen ejecutivo

José Miguel Cruz¹

El estado de derecho nunca se consolidó de forma definitiva en Nicaragua. A pesar de las profundas transformaciones políticas que ocurrieron en el país en las dos últimas décadas del siglo XX, las instituciones de justicia se mantuvieron débiles. Si bien la revolución de 1979 y las elecciones presidenciales de 1990 transformaron profundamente el panorama político del país, estos cambios no se extendieron completamente al sistema judicial.

Durante unos 15 años, las instituciones electorales funcionaban de forma relativamente eficiente e independiente y permitían la celebración de elecciones libres y transiciones presidenciales pacíficas, conformes con la voluntad popular. Algo similar ocurrió en el ámbito de la seguridad. A pesar de su vinculación partidista inicial, el ejército y la policía nicaragüenses llegaron a funcionar de forma más o menos autónoma de los intereses partidistas. Nicaragua estaba lejos de ser el país más seguro de América Latina y el Caribe (ALyC), pero durante varios años los ciudadanos y las ciudadanas nicaragüenses gozaron de una relativa paz social que resultaba inimaginable para los habitantes de los países vecinos.

Sin embargo, las instituciones del sistema de justicia no corrieron con la misma suerte. En primer lugar, el sistema judicial nicaragüense no asumió la tarea imprescindible de enfrentar los numerosos abusos de los pasados regímenes autoritarios. Por conveniencia propia, las élites políticas involucradas en los gobiernos y en los conflictos de los años anteriores acordaron no investigar el pasado y, más bien, asumieron una actitud de "borrón y cuenta nueva"². En consecuencia, ni los gobernantes ni otros actores clave en la sociedad nicaragüense tuvieron la voluntad de reformar y consolidar instituciones capaces de buscar justicia y reducir la impunidad.

En segundo lugar, el sistema de justicia nicaragüense nunca logró despolitizarse y actuar de forma autónoma a los intereses

partidarios. El sistema judicial se mantuvo bajo el control tácito del ejecutivo y, particularmente, en manos del presidente de turno. A pesar de las reformas proto-democráticas, los cargos en el sistema de justicia se usaban sistemáticamente para favorecer a los aliados políticos y castigar a la oposición. El patrimonialismo y el tráfico de influencias se propagaron en el sistema de justicia. Estas prácticas facilitaron la celebración de pactos políticos corruptos que eventualmente socavaron la autonomía de la institución electoral y terminaron exponiendo a las fuerzas de seguridad al control político.

En resumen, el resurgimiento del autoritarismo en Nicaragua ocurrió de la mano de un sistema de justicia que nunca fue capaz de asegurar el estado de derecho para toda la ciudadanía. Cuando el gobierno de Daniel Ortega decidió perpetuarse en el poder, las instituciones fueron incapaces de impedir el quebrantamiento constitucional.

Este informe resume los resultados del Barómetro de las Américas 2023 para Nicaragua y retrata con claridad la magnitud de la crisis nicaragüense, particularmente en las instituciones encargadas de promover el estado de derecho. El informe revela que la mayoría de los nicaragüenses enfrentan un sistema que es incapaz de asegurar la protección de sus derechos.

En los últimos años, los porcentajes de personas que reportan haber sido víctimas de corrupción o delincuencia han

aumentado significativamente. Según el Barómetro de las Américas, Nicaragua ahora exhibe el tercer índice más alto de victimización por delincuencia, el primer lugar en solicitudes de soborno por parte de empleados públicos y el segundo lugar en sobornos policiales. En 2023, 22% de sus ciudadanos reportan que empleados públicos les pidieron pagar un soborno. Este es el índice más alto en la serie histórica del Barómetro de las Américas en Nicaragua.

La inseguridad personal ha experimentado un aumento notable: 53% de los nicaragüenses se sienten inseguros y 30% reporta haber sido víctima de un delito. Aunque los delincuentes comunes siguen siendo la mayor amenaza para la seguridad, 45% de la población considera que representan el mayor riesgo, a lo que se suman preocupaciones sobre el comportamiento de agentes estatales. Este entorno de alta inseguridad y corrupción ha llevado a que 49% de los nicaragüenses reporten que justificarían un golpe de Estado en situaciones de alta criminalidad y a que 52% lo consideren aceptable en contextos de mucha corrupción.

A la luz de estos resultados, no es extraño que casi dos terceras partes de la población no confíen en las instituciones que protegen el estado de derecho. Tampoco es extraño que las víctimas de delincuencia y corrupción tengan más intenciones de emigrar en un país en el que la mitad de los nicaragüenses (50%) piensan en ello. La desilusión con

las instituciones que protegen el estado de derecho es de tal magnitud que, en la región, Nicaragua tiene el porcentaje más alto de personas preparadas para salir de su país, con 23% de alto nivel de preparación para hacerlo. Con excepción de los fieles seguidores del gobierno, la gran mayoría de nicaragüenses no ven un futuro prometedor.

En cuanto a los derechos de las mujeres, se observa una tendencia positiva en el rechazo de la violencia doméstica: sólo 2% de los nicaragüenses aprueban la violencia por descuido de las tareas del hogar o por infidelidad, lo que marca un mínimo histórico. Sin embargo, la creencia de que los hombres son mejores líderes políticos ha aumentado de 22% en 2012 al 29% en 2023. A pesar de esto, 73% de la población aprueba las movilizaciones de grupos que defienden los derechos de las mujeres y 57% apoya específicamente a los grupos feministas.

Estos hallazgos subrayan la profundidad de la crisis en Nicaragua, especialmente en términos de delincuencia, corrupción y confianza institucional. Indudablemente no es un panorama optimista. Pero a pesar del pesimismo que envuelve a las visiones sobre el país la mayoría de los nicaragüenses (alrededor del 59%) sigue apoyando la idea de que la democracia es el mejor sistema político. Esto refleja la persistente esperanza de los nicaragüenses en un gobierno democrático que pueda garantizar sus derechos y mejorar sus condiciones de vida.

A pesar del pesimismo que envuelve a las visiones sobre el país, la mayoría de nicaragüenses (alrededor de 59%) siguen apoyando la idea de que la democracia es el mejor sistema político. Esto refleja su persistente esperanza en un gobierno democrático que pueda garantizar sus derechos y mejorar sus condiciones de vida.

Notas

- | | |
|---|--|
| 1 | José Miguel Cruz es el director del Centro para la Administración de Justicia y profesor asociado del departamento de Criminología y Justicia Criminal de Florida International University. También es un investigador afiliado de LAPOP Lab. Es experto en el área de violencia criminal, pandillas, policía, democratización y opinión pública en América Latina. Tiene un doctorado en Ciencias Políticas por Vanderbilt University, una maestría en Políticas Públicas por la Universidad de Oxford y una licenciatura en Psicología por la Universidad Centroamericana. |
| 2 | Bothmann 2014. |

EN NÚMEROS

1,100
encuestadores

2023
BARÓMETRO DE LAS AMÉRICAS

41,524
entrevistas

180
preguntas comunes incluidas
en la mayoría de los países

415
preguntas específicas por país

26
PAÍSES

Argentina
Bahamas
Belize
Bolivia
Brasil
Canadá
Chile
Colombia
Costa Rica
Ecuador
El Salvador
Estados Unidos
Granada
Guatemala
Haití
Honduras
Jamaica
México
Nicaragua
Panamá
Paraguay
Perú
República Dominicana
Surinam
Trinidad y Tobago
Uruguay

ENTRENAMIENTO DE ENCUESTADORES

24
entrenamientos de
equipos locales

420
horas de
entrenamiento

DESARROLLO DE CAPACIDADES EN INVESTIGACIÓN DE ENCUESTAS 2023

33 eventos

600+ horas

1,390 asistentes

LA SERIE DEL BARÓMETRO DE LAS AMÉRICAS

10 rondas de
encuestas a lo
largo de 20 años

34 países

385,000+
entrevistas

El estado de derecho

Mollie Cohen¹

Desde la crisis política de 2018 en Nicaragua, el estado de derecho ha sido motivo de profunda preocupación. Bajo el gobierno del presidente Ortega, se han registrado acusaciones de acciones que socavan este principio, como la muerte de al menos 355 personas, más de 2,000 personas heridas, un número indeterminado de desaparecidos y el encarcelamiento de más de 2,000 opositores; represión hacia individuos, organizaciones no gubernamentales, medios de comunicación y otros negocios privados; persecución a periodistas independientes, impedimento y represión de todo tipo de protestas, y dudas sobre la transparencia electoral

en las elecciones de 2006, 2008 (municipales) 2011, 2016 y 2021².

Estos eventos han generado críticas internas y externas, y reflejan un clima político tenso y polarizado. La independencia judicial, la libertad de prensa y la seguridad ciudadana son temas centrales que han impactado significativamente en la percepción y en la experiencia de los nicaragüenses con respecto al estado de derecho. Este capítulo examina cómo estas dinámicas han influido en la sociedad nicaragüense y plantea reflexiones cruciales sobre el futuro político y social del país.

PRINCIPALES HALLAZGOS

- La proporción de nicaragüenses que reportan haber sido víctimas de un delito se mantiene alto, en 30%.
- La inseguridad personal también se mantiene alta: 53% de nicaragüenses reportan sentirse inseguros.
- Una pluralidad de nicaragüenses (45%) considera que los delincuentes comunes son la mayor amenaza para su seguridad.
- La confianza en las instituciones que protegen el estado de derecho sigue siendo baja y disminuyó por tercera ronda consecutiva para la policía.
- 22% de la población reporta que un empleado público les ha pedido pagar un soborno en 2023. Es el país de ALyC con el mayor índice de corrupción entre empleados públicos.
- 49% de nicaragüenses justificarían un golpe de Estado bajo circunstancias de alta delincuencia y 52% bajo circunstancias de alta corrupción.
- Existe una fuerte polarización: quienes apoyan a Ortega muestran mayor confianza en el sistema judicial (64%) que los críticos de su gestión (11%).
- 61% de las víctimas de delincuencia y 65% de las víctimas de corrupción tienen intenciones de emigrar, en comparación con un 45% de quienes no fueron víctimas.

El contexto político actual en Nicaragua sigue siendo tenso y polémico. La administración de Ortega ha incrementado las restricciones sobre la libertad de prensa y ha intensificado la persecución de activistas y periodistas. Además, la falta de separación de poderes y el control gubernamental sobre el sistema judicial han exacerbado las preocupaciones sobre la independencia y la imparcialidad de las instituciones del Estado.

¿Qué hace que un estado de derecho sea fuerte? Para que esto ocurra, es esencial que la ley se aplique de manera equitativa y que la ciudadanía tenga la seguridad de que la justicia será imparcial. El estado de derecho puede debilitarse por varias vías. Por un lado, cuando la tasa de delincuencia es muy elevada, la ciudadanía puede llegar a creer que las autoridades no tienen la capacidad o el deseo de cumplir su rol de proveer seguridad a los ciudadanos. Esta creencia puede, a su vez, disminuir la confianza en el sistema judicial. Por otro lado, si el público observa que el sistema judicial no cumple con lo que se espera de él bajo un estado de derecho, al castigar de manera inadecuada a los culpables —o al castigar sólo a los enemigos del gobierno de turno—, esta distribución desigual de la justicia puede socavar la confianza pública en un estado de derecho fuerte.

La comunidad internacional ha manifestado su preocupación por la erosión del estado de derecho en Nicaragua. Organizaciones como la Organización de los Estados Americanos (OEA) y la Organización de las Naciones Unidas (ONU) han instado al gobierno nicaragüense a respetar los derechos humanos y a restablecer la democracia.

Sin embargo, las respuestas del gobierno han sido insuficientes y, en muchos casos, han llevado a un endurecimiento de las medidas represivas. Esta situación plantea serios desafíos para el futuro político y social de Nicaragua.

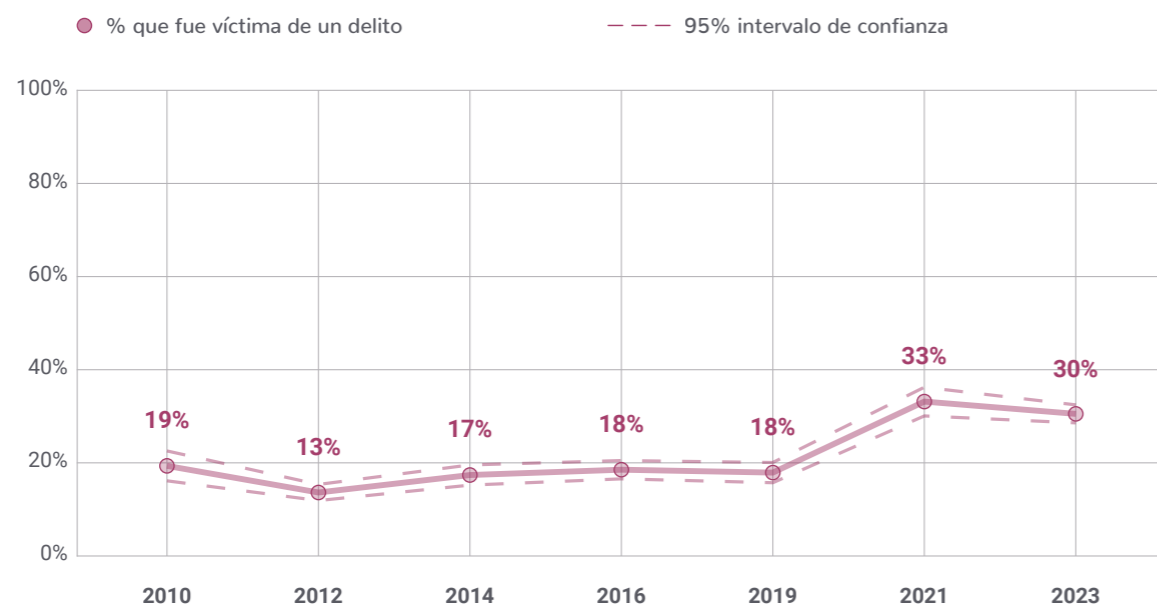
EXPERIENCIAS Y PERCEPCIONES CON LA DELINCUENCIA

La proporción de nicaragüenses que reportan haber sido víctimas de algún delito alcanzó su nivel más alto en 2021, con 33%. En 2023 este porcentaje disminuyó ligeramente hasta 30% (**gráfico 1.1**). A pesar de esta leve reducción, el nivel de victimización por delincuencia sigue siendo considerablemente alto en Nicaragua.

La victimización por delincuencia no sólo es elevada en términos históricos, sino también en comparación con otros países de la región. En 2023, Nicaragua ocupa el tercer lugar en términos de niveles más altos de victimización por delincuencia, después de Ecuador y Argentina (**gráfico 1.2**).

¿Quiénes son más propensos a ser víctimas de la delincuencia en Nicaragua? Según los datos el Barómetro de las Américas, las mujeres tienen una mayor probabilidad de ser víctimas de un delito que los hombres (34% versus 27%)³. Además, las personas de mayor edad son menos susceptibles a ser víctimas: mientras que entre las personas de 18-55 años la tasa de victimización oscila entre 28% y 35%, entre los adultos de 56-65 años es de 19%, y entre los mayores de 66 años es de 14%.

Gráfico 1.1 La victimización por delincuencia en Nicaragua sigue siendo elevada en 2023



Fuente: LAPOP Lab, Barómetro de las Américas Nicaragua 2010-2023

30%
de los nicaragüenses han sido víctimas de la delincuencia.

Los nicaragüenses con más recursos económicos reportan sufrir menos victimización por delincuencia: en los dos niveles de riqueza más bajos, 38% y 40% reportan haber sido víctimas, comparado con 22% y 21% en los dos niveles más altos. Utilizando la medida de pobreza de insuficiencia alimentaria, 30% de aquellos a quienes les han faltado alimentos para su familia reportan ser víctimas, en contraste con 18% entre aquellos que no han experimentado escasez alimentaria. En resumen, los nicaragüenses con menos recursos son más propensos a reportar haber sido victimizados por la delincuencia.

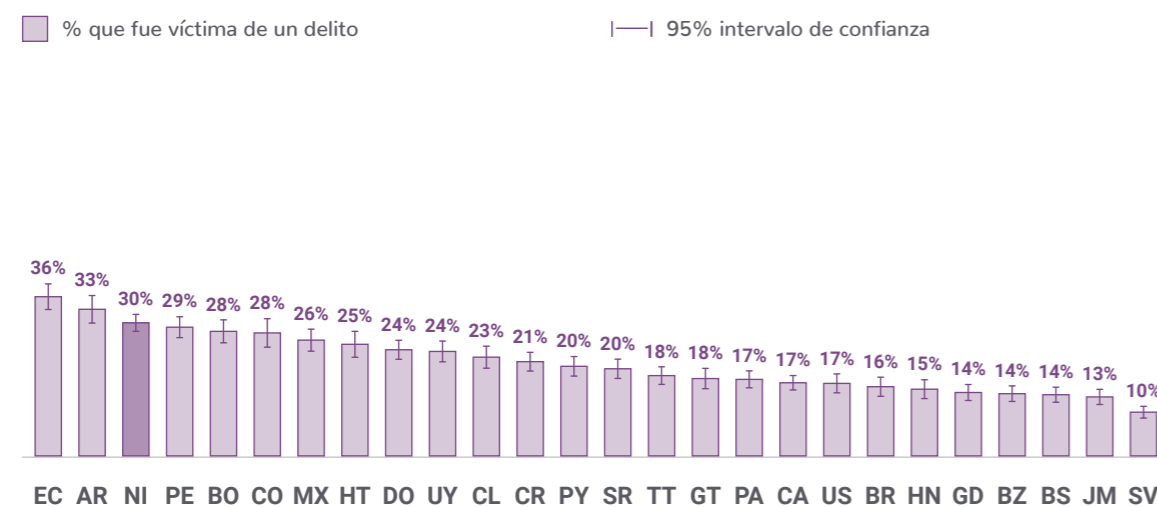
En 2023, esta cifra se ha mantenido estable, con 53% de los nicaragüenses que reporta sentirse inseguros.

Las víctimas de delincuencia se sienten menos seguras. Según el gráfico 1.3, cerca de siete de cada diez nicaragüenses que han sido víctimas se sienten inseguros, en comparación con cerca de uno de cada dos entre aquellos que no han sido víctimas.

Este resultado puede parecer intuitivo: una persona que ha sido víctima de un delito naturalmente teme que esa experiencia se repita⁵. Sin embargo, es importante destacar que varios de los factores que predicen el reportar haber sido víctima — como la inseguridad alimentaria— no están igualmente asociados con la sensación de la inseguridad. Los factores que sí

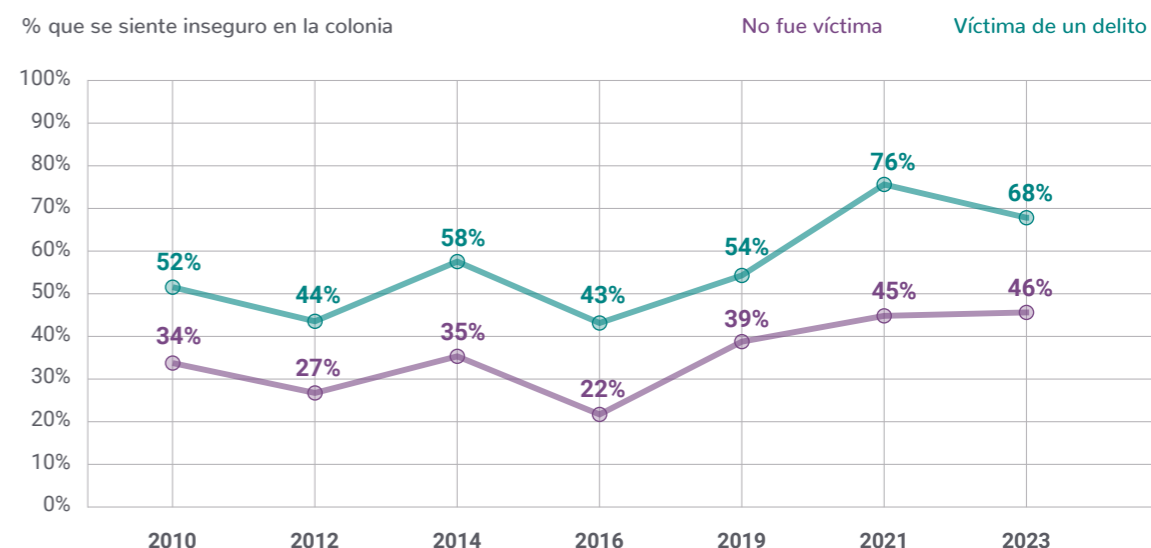
También ha crecido la percepción de inseguridad entre los ciudadanos⁴. La inseguridad personal en las colonias se duplicó de 26% a 55% entre 2016 y 2021.

Gráfico 1.2 El nivel de victimización por delincuencia de Nicaragua es el tercero más alto de ALyC



Fuente: LAPOP Lab, Barómetro de las Américas 2023

Gráfico 1.3 Los nicaragüenses que han sido víctimas de delincuencia consistentemente reportan sentirse más inseguros



Fuente: LAPOP Lab, Barómetro de las Américas Nicaragua 2010-2023

53%
de los nicaragüenses reportan sentirse inseguros.

muestran una relación significativa con la inseguridad son el género, la edad y la riqueza.

En cuanto al género, las mujeres no sólo son más propensas a reportar haber sido víctimas de un delito, sino que también se sienten menos seguras en sus colonias: 65% de las mujeres reportan sentirse inseguras, en comparación con 40% de los hombres.

Los nicaragüenses menores de 46 años son más propensos a sentirse inseguros que sus contrapartes mayores. Mientras más de la mitad de aquellos entre 18-45 años se sienten inseguros, una minoría de personas mayores de 46% siente la misma inseguridad.

Otro factor relevante es la riqueza. Los datos sugieren que la victimización por delincuencia disminuye entre los niveles más altos de riqueza, y la percepción de inseguridad también disminuye con la riqueza. Las personas en el nivel más alto de riqueza se sienten considerablemente más seguras en sus colonias que el resto de nicaragüenses. Es importante recordar que estas personas también tienen menores probabilidades de ser víctimas de un delito y son quienes pueden costear seguridad privada.

Al igual que los niveles de la victimización por delincuencia, la sensación de inseguridad en Nicaragua es alta en comparación con otros países de la región. En 2023, Nicaragua ocupa el

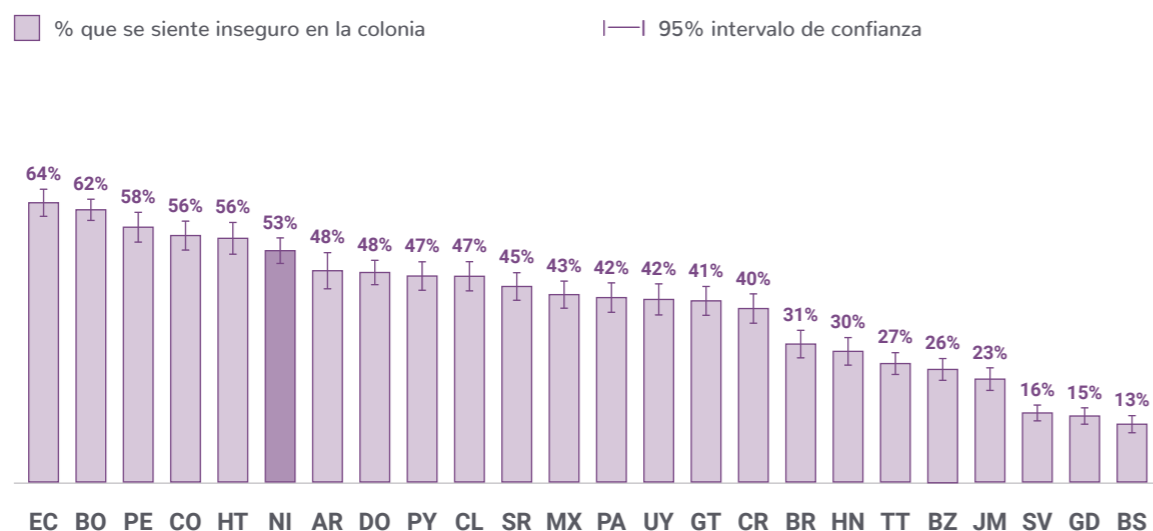
quinto lugar en términos de inseguridad ciudadana, superado sólo por Haití, Colombia, Perú, Bolivia y Ecuador.

¿Cuáles son las causas de inseguridad que las personas sienten en sus colonias? En 2023, el Barómetro de las Américas preguntó a los nicaragüenses cuál creen que es el grupo que representa la mayor amenaza contra su seguridad⁶. Una pluralidad de nicaragüenses (45%) dicen que los delincuentes comunes son la mayor amenaza. La segunda respuesta más común fue que ningún grupo representa una amenaza (20%), seguida por las pandillas como la tercera respuesta más frecuente (12%).

La última vez que el Barómetro de las Américas incluyó esta pregunta fue en 2012. Las respuestas de estos dos años coinciden en cierta medida: en 2012, 42% de los nicaragüenses dijeron que los delincuentes comunes representaban la mayor amenaza. Sin embargo, la percepción de que las pandillas eran la mayor amenaza (27%) fue mucho mayor en 2012 en comparación con 2023.

Cabe resaltar otros dos cambios importantes entre los resultados de 2012 y 2023. En 2012, sólo 1% de los nicaragüenses reportaron que la policía o los militares representaban la mayor amenaza a su seguridad, valor que

Gráfico 1.4 La inseguridad ciudadana en Nicaragua es mayor que en la mayoría de países de ALyC



Fuente: LAPOP Lab, Barómetro de las Américas 2023

En 2023, las experiencias y percepciones de inseguridad de los nicaragüenses no han mejorado. Esto indica que el Estado no ha cumplido con su deber de prevenir o disminuir la delincuencia, un primer paso crucial para asegurar el estado de derecho.

aumentó a 9% en 2023. Por otro lado, la percepción de que ningún grupo representa una amenaza también ha crecido de manera significativa: de 13% en 2012 a 20% en 2023.

Estos resultados reflejan un cambio en el carácter de la delincuencia en Nicaragua a lo largo de este período. Es importante destacar que ha disminuido la percepción de violencia por parte de pandillas y narcotráfico, lo que se podría explicar por los acuerdos informales que el Estado ha establecido con estas organizaciones⁷. En 2023, los protagonistas de la violencia en Nicaragua son los agentes del Estado, como la policía y los militares. Estos han

sido acusados por la ONU, entre otras agencias internacionales, de cometer graves violaciones a los derechos humanos de la ciudadanía nicaragüense, no sólo durante la crisis política de 2018, sino también en los años posteriores⁸.

Debido al complejo contexto político de Nicaragua, donde miembros de la oposición política enfrentan amenazas y persecución legal, era posible que las personas no reportasen en la misma medida los delitos relacionados con la política. Ante ello, el Barómetro de las Américas 2023 implementó un experimento para determinar si la proporción de personas que reportan haber

45% de nicaragüenses perciben a los delincuentes comunes como la mayor amenaza contra su seguridad.

sido víctimas varía según el grupo criminal que la pregunta menciona. Aleatoriamente, la mitad de los participantes del estudio recibieron una pregunta sobre sus experiencias con amenazas de grupos políticos, mientras que la otra mitad de la muestra recibió una pregunta sobre amenazas de grupos criminales o pandillas⁹.

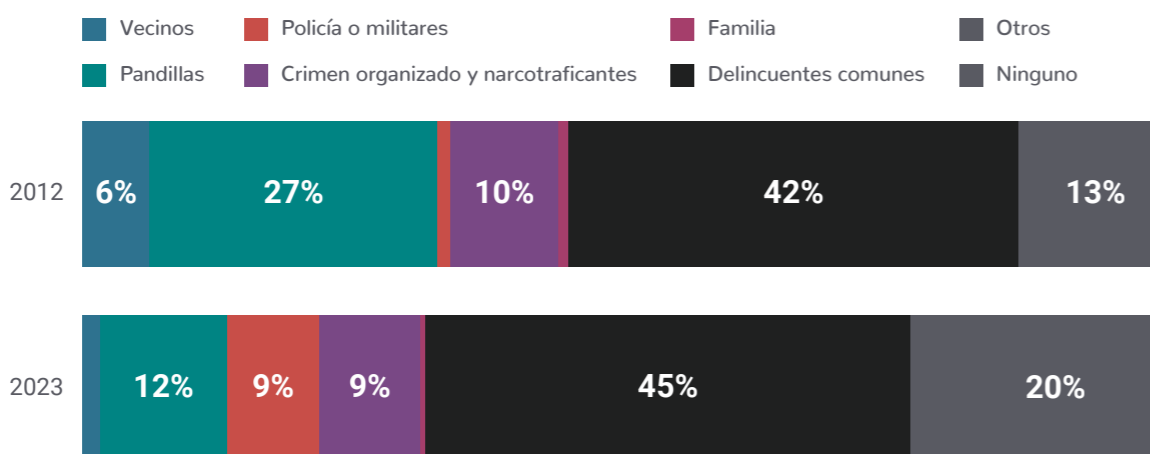
El gráfico 1.6 muestra que el nivel de amenazas reportado por los nicaragüenses permanece constante independientemente del grupo al que se refiere: un promedio de 17% dice haber experimentado alguna amenaza criminal en el año previo a la encuesta. Los factores sociodemográficos

individuales y las actitudes políticas asociadas con este tipo de crimen tampoco varían entre los dos grupos. Por ejemplo, quienes desaprueban de la gestión de Ortega reportan un alto porcentaje de amenazas, pero no muestran una diferencia en el de victimización según el referente de la pregunta.

Esta sección demuestra que las experiencias y las percepciones de inseguridad de los nicaragüenses no han mejorado en 2023. Esto indica que el Estado no ha cumplido con su deber de prevenir o disminuir la delincuencia, un primer paso crucial para asegurar el estado de derecho. Desde 2018, además,

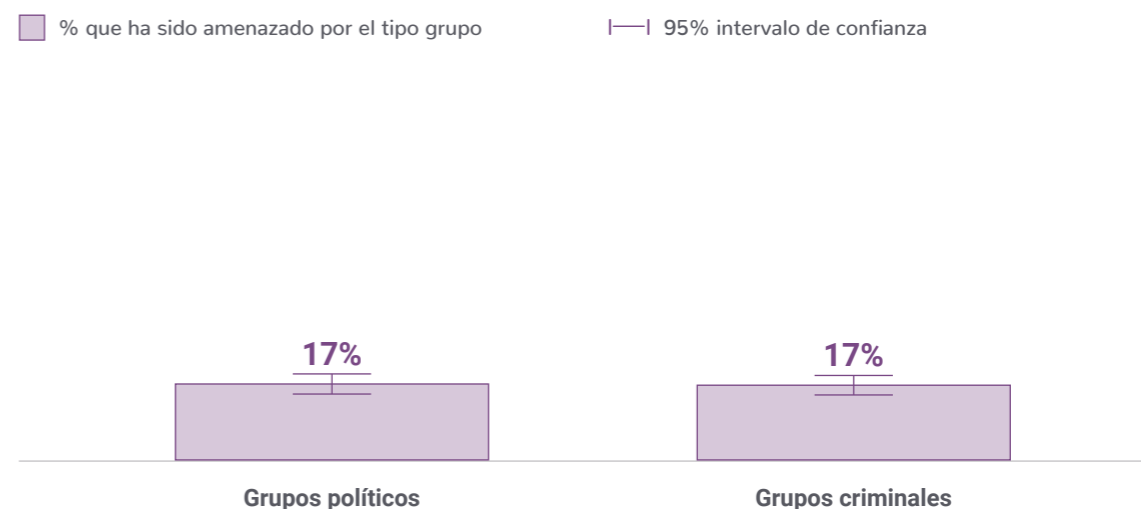
Gráfico 1.5 Los nicaragüenses señalan a los delincuentes comunes como la mayor amenaza para su seguridad

¿Cuál grupo representa la amenaza más grande para su seguridad?



Fuente: LAPOP Lab, Barómetro de las Américas Nicaragua 2012-2023

Gráfico 1.6 No existen diferencias entre la proporción de nicaragüenses que reportan amenazas por grupos políticos en comparación con grupos criminales



Fuente: LAPOP Lab, Barómetro de las Américas Nicaragua 2023

se ha documentado un aumento en las liberaciones “bondadosas” de criminales comunes, quienes han reincidido en delitos y homicidios, como lo han mostrado varios casos individuales reportados en los medios de comunicación.

La siguiente sección aborda preguntas del Barómetro de las Américas sobre la confianza en la capacidad del Estado para responder a los delitos una vez que ocurren.

PERCEPCIONES SOBRE LAS INSTITUCIONES JUDICIALES

Los niveles de criminalidad en Nicaragua siguen siendo elevados en 2023. Sin embargo, si los agentes y las instituciones del Estado cumplieran con su deber de castigar a los culpables de manera imparcial y equitativa, se podría ver un fortalecimiento del estado de derecho, aunque todavía enfrentando retos significativos. Esta sección analiza la confianza de los nicaragüenses en las instituciones y en los procesos judiciales.

Desde sus inicios, el Barómetro de las Américas ha preguntado a los

nicaragüenses si confían en que las cortes de su país garanticen la justicia¹⁰. El **gráfico 1.7** muestra que el porcentaje de nicaragüenses que afirman tener confianza en las cortes se mantuvo bajo y estable en 2023. Los jóvenes muestran menor confianza, mientras que aquellos que viven en áreas rurales y los pertenecientes a los niveles más altos de riqueza expresan mayor confianza.

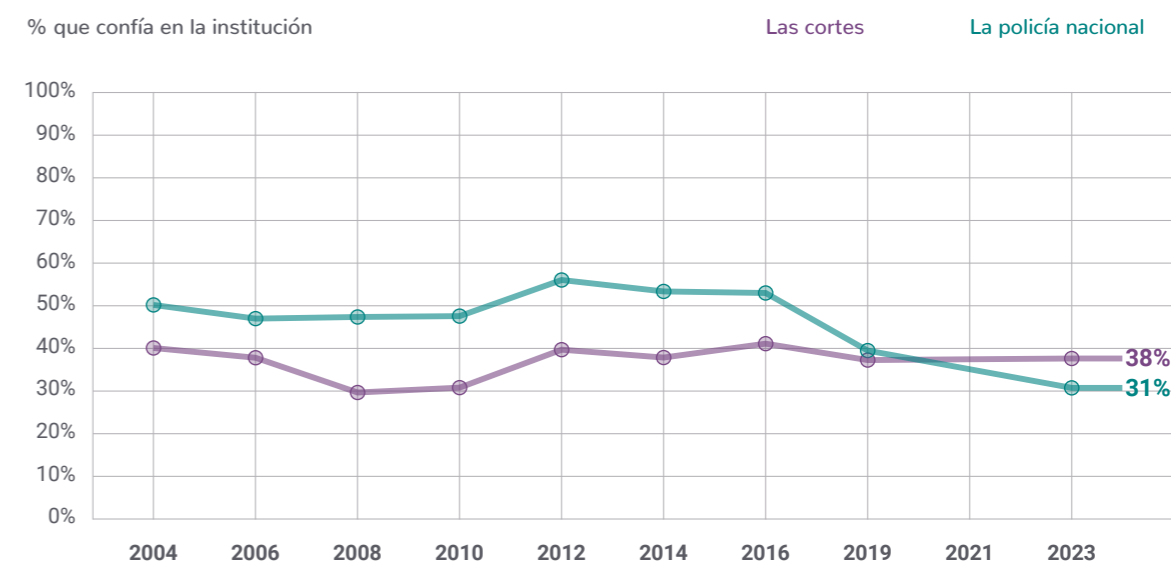
En términos generales, el hecho de que sólo un poco más de un tercio de la población (38%) confíe en las cortes podría aparentar ser un nivel bajo de confianza (**gráfico 1.7**). Pero este valor es relativamente alto en comparación con

otros países de la región. Nicaragua ocupa el cuarto lugar en términos de confianza en las cortes, lo que podría indicar una respuesta estatal comparativamente robusta frente a los altos niveles de criminalidad.

Si bien este resultado podría generar cierta esperanza, las respuestas a otras preguntas sobre la confianza ciudadana en que las instituciones estatales respeten el estado de derecho son menos alentadoras. Como muestra el **gráfico 1.7**, en 2004 la mitad de la población nicaragüense confiaba en la policía, cifra que aumentó a 55% en 2012¹¹. Sin embargo, durante la crisis política de 2018, la confianza en la

El porcentaje de nicaragüenses que afirman tener confianza en las cortes se mantuvo bajo y estable en 2023. Los jóvenes muestran menos confianza, mientras que aquellos que viven en áreas rurales y quienes pertenecen a los niveles más altos de riqueza expresan mayor confianza.

Gráfico 1.7 La confianza en las instituciones que protegen el estado de derecho sigue siendo baja, y disminuyó por tercera ronda consecutiva para la policía



Fuente: LAPOP Lab, Barómetro de las Américas Nicaragua 2004-2023

31%
de los nicaragüenses confían en la policía nacional.

policía cayó abruptamente a menos de 40%. En 2023, la confianza ciudadana en la policía alcanzó un bajo histórico: sólo 31% de los nicaragüenses confían en esta institución.

Quienes muestran mayor confianza en la policía son aquellos con mayores niveles de riqueza y mayor edad. Mientras que 42% de los nicaragüenses en el mayor nivel de riqueza confían en la policía, sólo 28% de aquellos pertenecientes al nivel más bajo sienten confianza (y 23% en el segundo nivel más bajo). En cuanto a la edad, 36% de los nicaragüenses de 16-25 años (y 20% de las personas de 26-35 años) confían en

la policía. El porcentaje aumenta a 53% entre aquellos mayores de 65 años.

El nivel de confianza de los nicaragüenses en la policía también es bajo en términos comparativos. Nicaragua ocupa el séptimo lugar entre los países de la región con menor confianza en la policía, por encima de Perú, Paraguay, Trinidad y Tobago, Jamaica, República Dominicana y Bolivia.

Una tercera pregunta del Barómetro de las Américas indaga si los nicaragüenses creen que el sistema judicial castigaría al culpable de un delito¹². Esta medición,

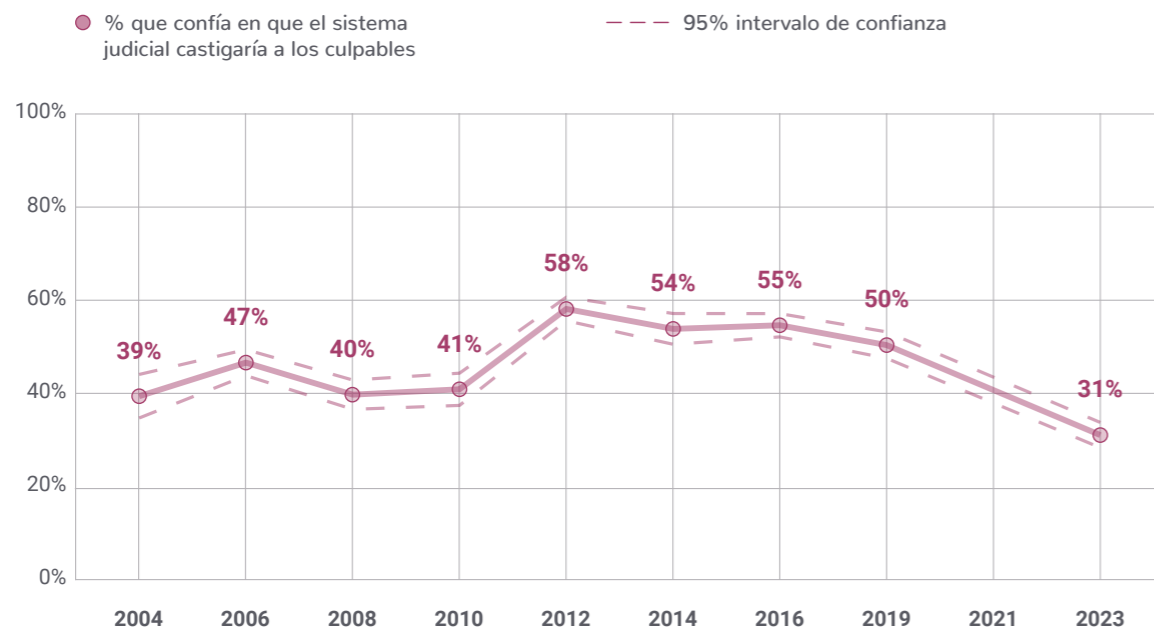
aunque basada en una situación hipotética, puede revelar la brecha entre las percepciones hacia las instituciones y las creencias concretas sobre su eficiencia.

Al igual que en el caso de la confianza en la policía, las percepciones sobre si el sistema judicial castigaría al culpable han experimentado una caída dramática entre 2016 y 2023. Entre 2012 y 2019, entre 50% y 58% de los nicaragüenses confiaban en que el sistema judicial castigaría al culpable de un delito. Sin embargo, en 2023, este porcentaje cayó 20 puntos porcentuales hasta 31%.

La riqueza es el único factor sociodemográfico que influye en estas evaluaciones del sistema judicial. Los nicaragüenses con mayores niveles de riqueza son más propensos a confiar en la capacidad del sistema judicial de castigar a los culpables (40%), en comparación con los nicaragüenses en los cuatro niveles más bajos de riqueza (26-31%).

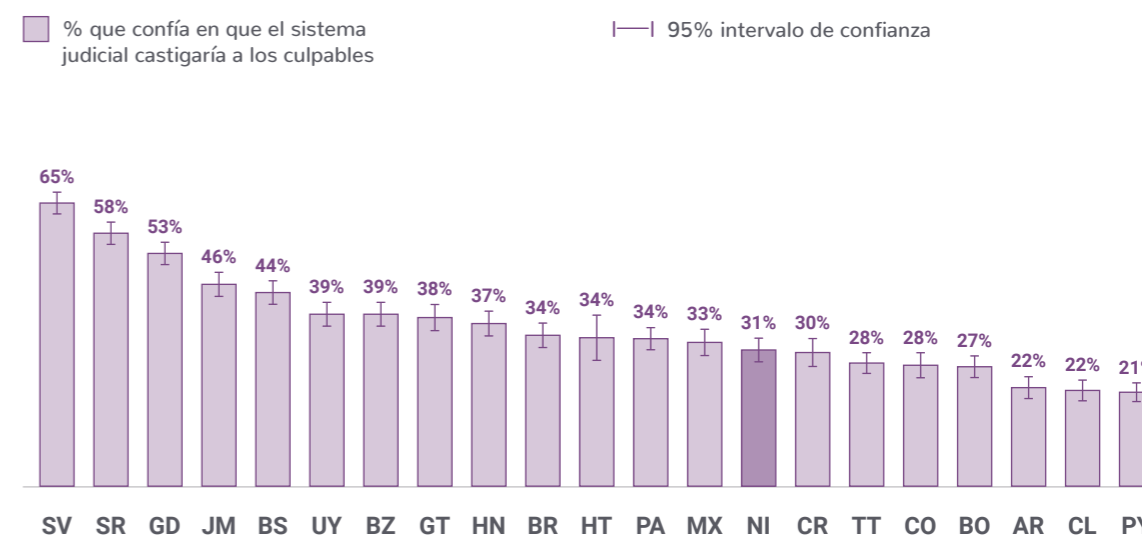
Como se podría esperar, la diferencia en esta actitud entre quienes han sido víctimas de un delito y quienes no lo han sido es estadísticamente significativa. Mientras que 35% de las personas que reportan haber sido victimizadas confía

Gráfico 1.8 La confianza en que el sistema judicial castigue a los culpables alcanzó su menor nivel en 2023



Fuente: LAPOP Lab, Barómetro de las Américas Nicaragua 2004-2023

Gráfico 1.9 Como en la mayoría de ALyC, cerca de un tercio o menos de los nicaragüenses confían en la capacidad del sistema judicial para castigar a los culpables



Fuente: LAPOP Lab, Barómetro de las Américas 2023

en la capacidad del sistema para castigar a los culpables, sólo 22% de los que no fueron víctimas opina igual.

Aunque esta confianza en la capacidad del sistema judicial en Nicaragua es baja y está en declive, no se encuentra muy por debajo del promedio regional. En 2023, Nicaragua se sitúa por encima de siete países en cuanto a este indicador: Costa Rica, Trinidad y Tobago, Colombia, Bolivia, Argentina, Chile y Paraguay.

Este análisis indica que no sólo ha habido un aumento dramático en los niveles de criminalidad en Nicaragua, sino también

una marcada caída en la confianza en las instituciones judiciales para castigar el crimen efectivamente. Esta tendencia refleja una desconfianza generalizada en las instituciones de la justicia.

Además, se observa una polarización en las actitudes hacia los actores del sistema judicial en Nicaragua. El gráfico 1.10 muestra que existe una diferencia en las evaluaciones del sistema judicial según el nivel de aprobación del gobierno de Ortega¹³. Específicamente, más del 64% de quienes consideran que Ortega está haciendo un buen o muy buen trabajo confían en que el sistema judicial

castigaría al culpable. Pero entre aquellos que califican su gestión como muy mala, sólo 11% comparte esta opinión.

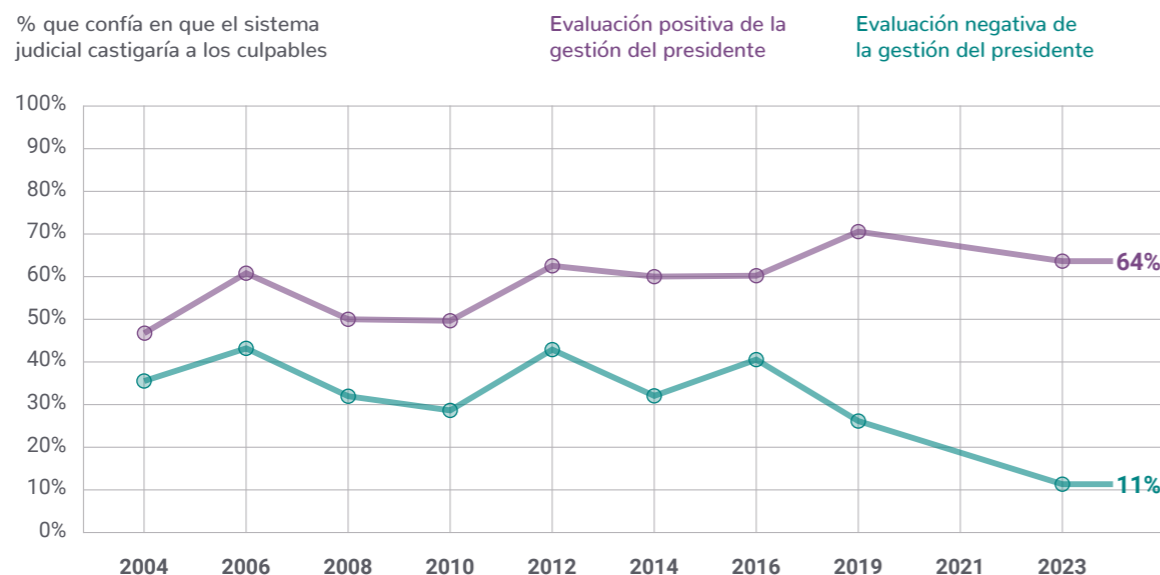
No sólo existe una brecha considerable —de más de 50 puntos porcentuales— en la confianza en el sistema judicial entre quienes respaldan a Ortega y quienes no, sino que esta actitud ha experimentado una polarización notable en los últimos años. El gráfico 1.10 ilustra claramente esta tendencia.

Antes de que Ortega regresara a la presidencia en 2007, ya se observaba una polarización que asociaba la aprobación

presidencial con la confianza en el sistema judicial. Pero esta brecha se ha ampliado con el paso de los años, especialmente durante la crisis de 2018-2019. En 2023, se registra la mayor diferencia desde que el Barómetro de las Américas comenzó a encuestar a los nicaragüenses.

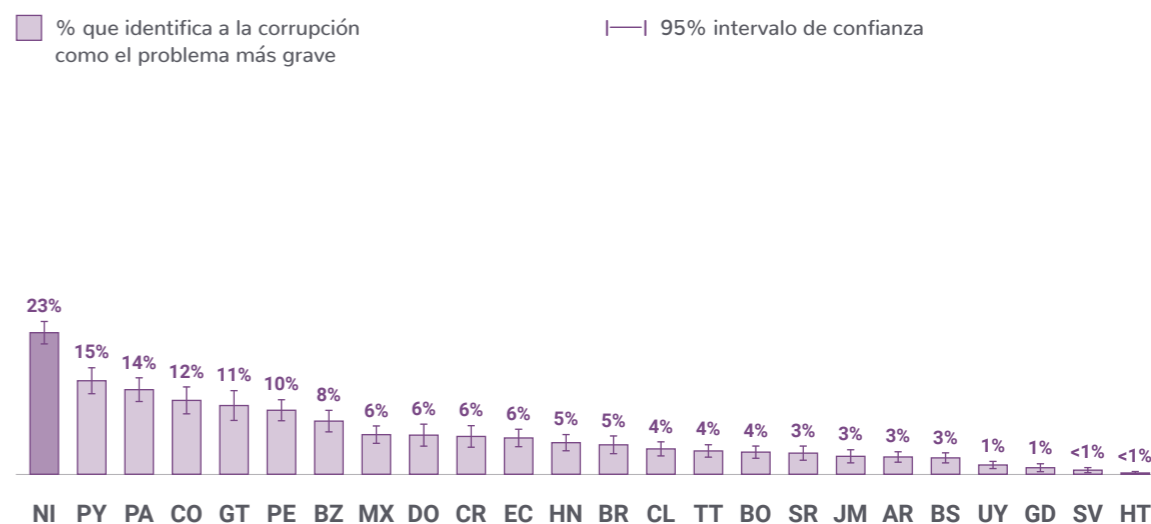
Los científicos políticos coinciden en que el respaldo al presidente de turno suele incrementar la confianza en las demás instituciones políticas¹⁴. No obstante, para el funcionamiento adecuado de la democracia y la preservación del estado de derecho, es fundamental que aquellos que no respaldan al presidente confíen

Gráfico 1.10 Los nicaragüenses que aprueban la gestión de Ortega consistentemente reportan mayor confianza en el sistema judicial



Fuente: LAPOP Lab, Barómetro de las Américas Nicaragua 2004-2023

Gráfico 1.11 Las percepciones sobre la gravedad de la corrupción son más altas en Nicaragua que en cualquier otro país de ALyC



Fuente: LAPOP Lab, Barómetro de las Américas 2023

en la posibilidad de recibir un juicio justo en las cortes del país. Por lo tanto, esta tendencia con miembros de la oposición reportando niveles extremadamente bajos de confianza en el sistema judicial es sumamente preocupante.

EXPERIENCIAS Y PERCEPCIONES CON LA CORRUPCIÓN

La corrupción, definida como el uso indebido del poder público para beneficio privado, representa un desafío global. Además de fomentar la gestión ineficiente de los recursos estatales, también socava el estado de derecho

y mina la justicia misma, al permitir que aquellos con mayores recursos puedan comprar un trato preferencial en los tribunales.

Según el Barómetro de las Américas 2023, más de una quinta parte de los nicaragüenses identifican la corrupción como el problema más grave del país¹⁵. Esta fue la tercera preocupación más frecuente, seguida por los problemas económicos (29%) y el desempleo (25%). De hecho, los niveles de preocupación por la corrupción en Nicaragua son los más altos de la región y superan incluso a países como Paraguay, donde 14% de la población manifestó esta inquietud.

22%
de los nicaragüenses experimentaron ser sobornados por un policía.

No sólo es notablemente alta la preocupación por la corrupción en Nicaragua. También lo son las experiencias reportadas por los nicaragüenses como víctimas de actos corruptos. El porcentaje que reporta que un policía le pidió un soborno se duplicó entre 2019 y 2021, de 11% a 19%¹⁶. Y en 2023 este porcentaje aumentó a 22%. Los casos de sobornos solicitados por empleados públicos también se mantienen elevados: aunque pasaron de 22% en 2021 a 18% en 2023¹⁷, siguen siendo considerablemente altos en comparación con años anteriores.

Estos datos no sólo son significativamente altos en términos históricos, sino también en comparación con otros países de la región en 2023. De hecho, Nicaragua lidera en cuanto al nivel de corrupción entre empleados públicos (seguido por Bolivia con 15%) y está empatado con Perú como el segundo país con el mayor índice de corrupción policial (en Bolivia este valor alcanza 27%).

Varios factores sociodemográficos están asociados con estas experiencias de corrupción. Los nicaragüenses de mayor edad, los residentes de áreas rurales y los de mayor nivel de riqueza tienen una menor probabilidad de ser víctimas de corrupción por parte de empleados públicos. Los patrones de victimización por parte de la policía son similares, aunque es importante destacar que las mujeres experimentan niveles más bajos de este tipo de victimización.

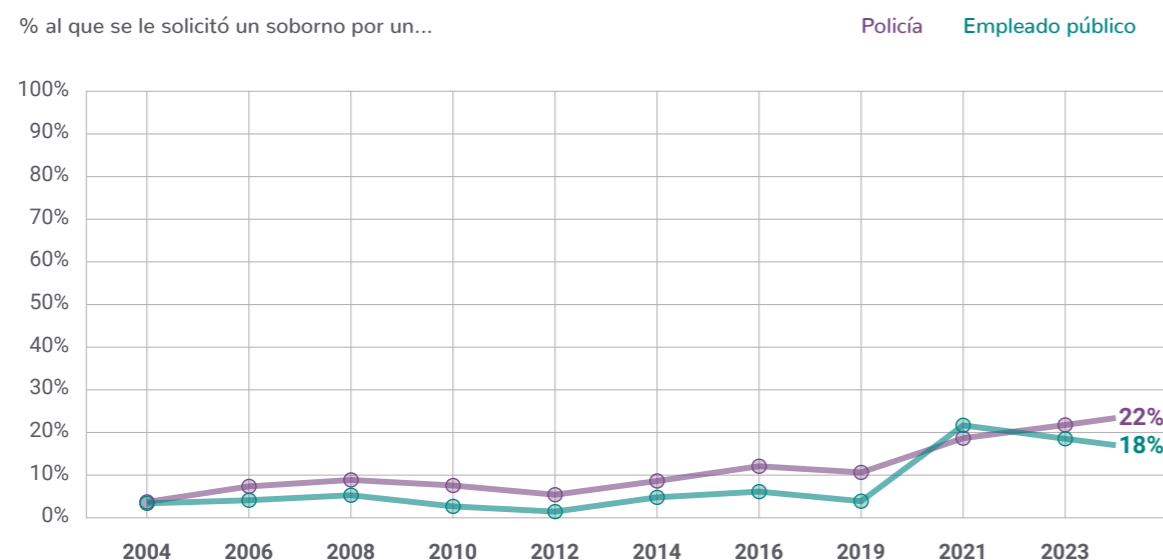
EXPERIENCIAS CON DELINCUENCIA Y CORRUPCIÓN DETERIORAN ACTITUDES DEMOCRÁTICAS

Las secciones anteriores destacan una situación preocupante en Nicaragua en cuanto a los altos niveles de experiencias ciudadanas con la delincuencia y la corrupción. Aunque muchos aún mantienen la confianza en las instituciones estatales para enfrentar estos desafíos al estado de derecho, las actitudes hacia las cortes y la policía están polarizadas: aquellos que desconfían de Ortega también tienden a desconfiar más del sistema judicial.

Las experiencias con la delincuencia y la corrupción también pueden influir en otras actitudes democráticas. Por ejemplo, a partir de la crisis socioeconómica de 2018, se ha observado un preocupante aumento en la tolerancia hacia los golpes de Estado en circunstancias de alta delincuencia¹⁸ y corrupción¹⁹. En 2023, estas actitudes alcanzaron su segundo nivel más alto de la serie histórica del Barómetro de las Américas: cerca de la mitad de los nicaragüenses justificarían un golpe de Estado: 49% en caso de alta delincuencia y 52% en caso de alta corrupción.

Las víctimas de un delito muestran una mayor propensión a justificar golpes de Estado bajo estas circunstancias²⁰, un efecto que también se ha encontrado en rondas anteriores del Barómetro de las Américas. Sin embargo, análisis estadísticos adicionales revelan que en

Gráfico 1.12 La victimización por corrupción reportada por los nicaragüenses ha aumentado significativamente en los últimos años



Fuente: LAPOP Lab, Barómetro de las Américas Nicaragua 2004-2023

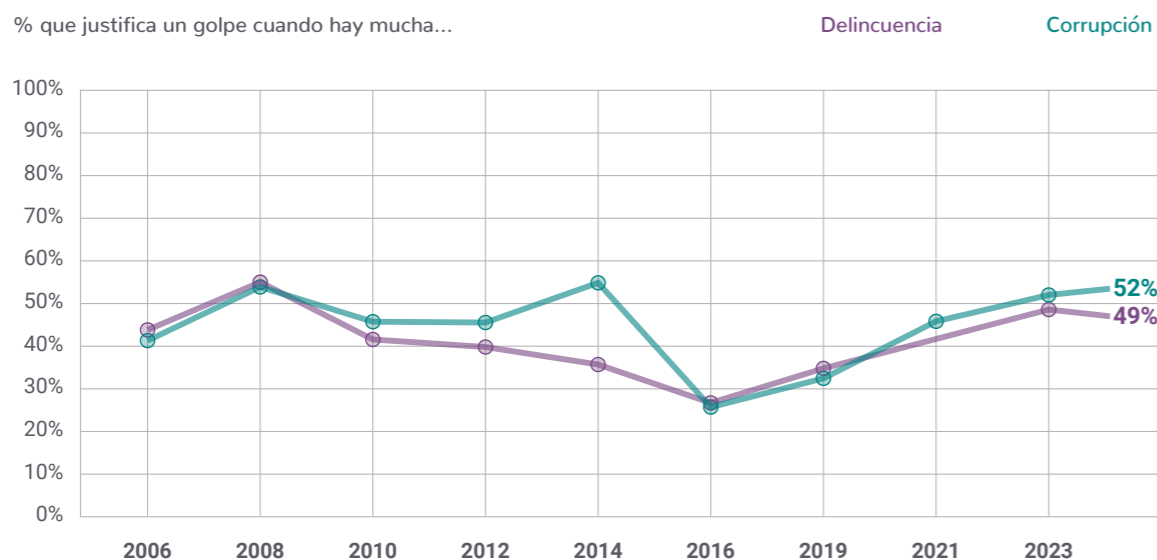
En 2023, cerca de la mitad de los nicaragüenses justificarían un golpe de Estado: 49% en caso de alta delincuencia y 52% en caso de alta corrupción.

Nicaragua ese efecto ha aumentado con el tiempo. En 2023, la victimización por delincuencia tiene un impacto más significativo en la justificación de un golpe de Estado que en años anteriores²¹.

En general, las experiencias con la delincuencia afectan la tolerancia hacia interrupciones del orden político. Pero entre los nicaragüenses la victimización por delincuencia no parece afectar el apoyo a la democracia²², aunque sí disminuye la satisfacción con su funcionamiento²³.

También se ha visto que incrementa las intenciones de emigrar entre los nicaragüenses²⁴. Como muestra el gráfico 1.14, 61% de quienes han sido víctimas de un delito reportan intenciones de emigrar, en comparación con 45% entre quienes no fueron víctimas. Un efecto similar se observa entre las víctimas de corrupción: 65% de los nicaragüenses que han sido víctimas de corrupción reportan intenciones de emigrar, frente a 45% entre quienes no fueron víctimas.

Gráfico 1.13 La justificación de golpes de Estado ha aumentado de manera consistente en los últimos años



Fuente: LAPOP Lab, Barómetro de las Américas Nicaragua 2006-2023

Gráfico 1.14 Las víctimas de delincuencia y corrupción tienen mayores intenciones de emigrar



Fuente: LAPOP Lab, Barómetro de las Américas Nicaragua 2023

Conclusiones

El estado de derecho en Nicaragua se encuentra significativamente debilitado. Las crisis socioeconómicas y políticas de los últimos cinco años han complicado cada vez más la situación de los nicaragüenses y han exacerbado problemas preexistentes. Los niveles de delincuencia y corrupción han alcanzado cifras alarmantes, y están entre los más altos desde que el Barómetro de las Américas comenzó a medirlos en 2004.

A su vez, la confianza de los ciudadanos en las instituciones encargadas de proteger el estado de derecho ha disminuido de manera notable. Este fenómeno no es homogéneo en la población: aquellos que califican de manera positiva la gestión del presidente Ortega muestran una confianza considerablemente mayor en las instituciones, en comparación con quienes la califican negativamente.

Esta polarización refleja una sociedad dividida en términos de percepciones y actitudes hacia el gobierno y las instituciones, y un régimen que se enfoca en satisfacer las necesidades de justicia de sus partidarios y que ignora al resto.

La polarización también tiene profundas implicaciones para la democracia en Nicaragua. Los datos indican que quienes han sido víctimas de un delito son más propensos a justificar un golpe de Estado. Ello evidencia una crisis de legitimidad y confianza en los mecanismos democráticos para resolver problemas de seguridad. Además, las víctimas de delincuencia o corrupción muestran un elevado nivel de intenciones de emigrar del país, lo cual puede llevar a una fuga de capital humano y a una erosión adicional del tejido social y económico.

En resumen, los hallazgos reflejan un panorama preocupante para Nicaragua y un acercamiento a un punto de no retorno, donde la erosión del estado de derecho y la polarización social ponen en riesgo la estabilidad democrática. Es crucial que se implementen medidas para fortalecer las instituciones y restaurar la confianza de los ciudadanos.

Nicaragua enfrenta una preocupante erosión del estado de derecho, con niveles alarmantes de delincuencia y corrupción. Esta crisis se agrava por la polarización entre quienes confían en las instituciones y quienes no. Las víctimas de delitos, cada vez más propensas a emigrar, reflejan una sociedad en riesgo de una crisis democrática irreversible.

Notas

1	Mollie Cohen es experta en opinión pública y comportamiento electoral, especialmente en América Latina. Es profesora asistente de Ciencias Políticas en Purdue University e investigadora asociada de LAPOP Lab. Recibió su doctorado en Ciencias Políticas por Vanderbilt University.	13	La pregunta es: “Hablando en general acerca del gobierno actual, ¿diría usted que el trabajo que está realizando el presidente Daniel es muy bueno, bueno ni bueno ni malo (regular), malo o muy malo (pésimo)?”.
2	Véase: https://www.oas.org/es/cidh/jsForm/?File=/es/cidh/prensa/comunicados/2024/075.asp	14	Véase Anderson et al. 2005.
3	Aquí y en el resto de este informe, las diferencias presentadas por factores sociodemográficos son resultados estadísticamente significativos basados en análisis de regresión multivariados.	15	La pregunta es: “En su opinión ¿cuál es el problema más grave que está enfrentando el país?”.
4	Para medirla se pregunta: “Hablando del lugar o el barrio o colonia donde usted vive y pensando en la posibilidad de ser víctima de un asalto o robo, ¿usted se siente muy seguro(a), algo seguro(a), algo inseguro(a) o muy inseguro(a)?”. El gráfico muestra la proporción de nicaragüenses que reportan sentirse algo o muy inseguros.	16	La pregunta es: “¿Algún agente de policía le pidió una mordida en los últimos 12 meses?”.
5	El efecto de la victimización por delincuencia ha cambiado en el tiempo. Se mantuvo estable entre 2010 y 2019, pero en 2021 un mayor porcentaje de víctimas de delito reportaron sentirse inseguras por encima de quienes no fueron víctimas. En 2023, el efecto de la victimización volvió a ser más consistente con lo observado en las rondas anteriores del Barómetro de las Américas.	17	La pregunta es: “¿En los últimos 12 meses, algún empleado público le ha solicitado una mordida?”.
6	La pregunta es: “Voy a mencionarle algunos grupos y le voy a pedir que me indique, ¿cuál de ellos representa la amenaza más grande para su seguridad?”.	18	La pregunta es: “Alguna gente dice que en ciertas circunstancias se justificaría que los militares de este país tomen el poder por un golpe de Estado. En su opinión se justificaría que hubiera un golpe de estado por los militares frente a las siguientes circunstancias... Frente a mucha delincuencia?”.
7	Rocha Rodgers y Weegels 2023.	19	“La pregunta es: Alguna gente dice que en ciertas circunstancias se justificaría que los militares de este país tomen el poder por un golpe de Estado. En su opinión se justificaría que hubiera un golpe de estado por los militares...Frente a mucha corrupción?”.
8	OHCR 2023.	20	Las preguntas que miden experiencias con la corrupción no se aplicaron en la misma versión de la encuesta que incluyó la pregunta sobre el apoyo a golpes de Estado.
9	Las preguntas fueron: “¿Usted o alguien que viva en su hogar ha sido amenazado por un miembro de un grupo político en los últimos 12 meses?” o “¿Usted o alguien que viva en su hogar ha sido amenazado por un miembro de un grupo criminal o pandilla en los últimos 12 meses?”. Los resultados del gráfico 1.6 se mantienen al controlar por factores sociodemográficos y actitudes políticas en un análisis de regresión multivariado.	21	Análisis adicionales también sugieren un vínculo entre la aprobación de Ortega, la victimización por delincuencia y la justificación de los golpes de Estado, con un mayor nivel de tolerancia para los golpes de Estado entre quienes tienen evaluaciones negativas del presidente y quienes han sido víctimas de un delito. Estos resultados se basan en un número muy reducido de casos y no hay suficientes observaciones para presentarlos con alta confianza estadística.
10	La pregunta es: “¿Hasta qué punto cree usted que los tribunales de justicia de Nicaragua garantizan un juicio justo?”. El gráfico muestra el porcentaje que contestó de 5-6 en una escala de 7 puntos.	22	La pregunta es: “Puede que la democracia tenga problemas, pero es mejor que cualquier otra forma de gobierno. ¿Hasta qué punto está de acuerdo o en desacuerdo con esta frase?”. Se considera que apoyan la democracia aquellos que respondieron con una puntuación entre 5 y 7 en una escala de 7 puntos.
11	La pregunta es: “¿Hasta qué punto tiene confianza usted en la Policía Nacional?”. El gráfico muestra el porcentaje que contestó de 5-6 en una escala de 7 puntos.	23	La pregunta es: “En general, ¿usted diría que está muy satisfecho(a), satisfecho(a), insatisfecho(a) o muy insatisfecho(a) con la forma en que la democracia funciona en Nicaragua?”.
12	La pregunta es: “Si usted fuera víctima de un robo o asalto, ¿cuánto confiaría que el sistema judicial castigue al culpable?”. Las respuestas se recodifican de manera que aquellos que respondieron “mucho” o “algo” se consideren como expresiones de confianza.	24	La pregunta es: “¿Tiene usted intenciones de irse a vivir o a trabajar a otro país en los próximos tres años?”.

El problema más importante

Emily Noh ¹

Aunque la mayoría de nicaragüenses continúan citando los problemas económicos como el principal desafío del país, las preocupaciones políticas han alcanzado niveles nunca antes registrados por el Barómetro de las Américas.

Nicaragua alberga al jefe de Estado con más años en el cargo en las Américas. Daniel Ortega comenzó su cuarto mandato consecutivo como presidente en 2022, tras unas elecciones marcadas por incumplimiento de leyes nacionales y de estándares internacionales y abuso de recursos del Estado. Su régimen eliminó partidos políticos opositores, impidió todo tipo de campaña política a los “partidos colaboracionistas” restantes, reprimió disidentes, y exilió y encarceló a los candidatos de la oposición². Desde entonces, su régimen ha seguido silenciando a la sociedad civil³.

Estas represiones ocurren en un contexto de pobreza. Nicaragua es el segundo país más pobre de las Américas, título que ha mantenido durante los últimos 15 años⁴. Este enfoque presenta un panorama de los problemas nacionales más importantes según la percepción de los nicaragüenses y examina qué tipos de ciudadanos destacan un problema sobre otro como más urgente en el país.

Desde 2004, el Barómetro de las Américas ha medido las percepciones sobre el problema más importante en Nicaragua con la siguiente pregunta:

En su opinión, ¿cuál es el problema más grave que enfrenta el país?

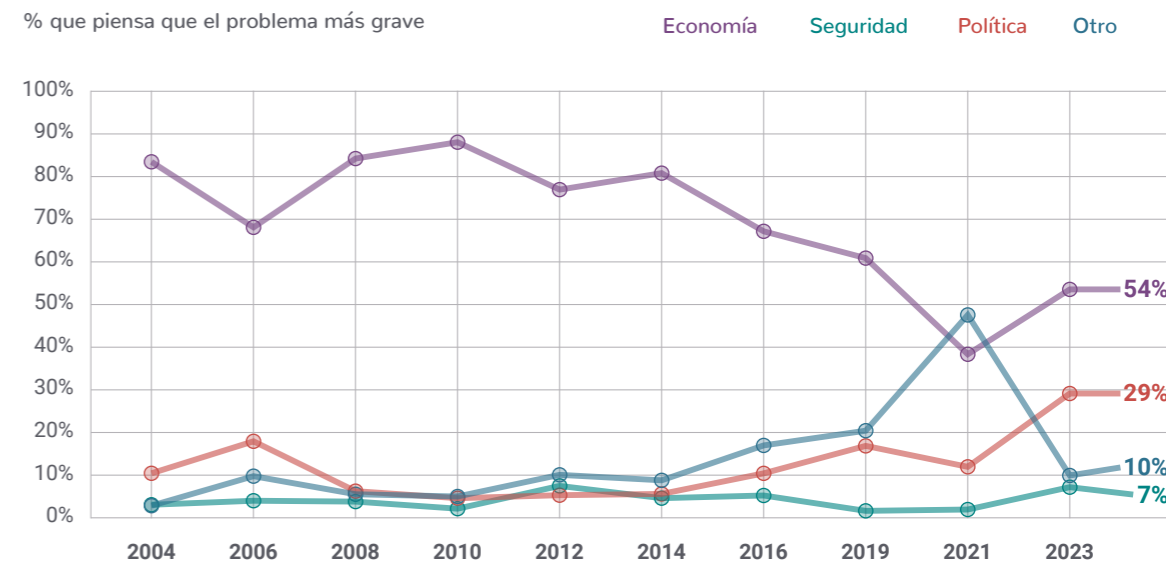
Aquí se combinan los temas elegidos por los encuestados en cuatro categorías: economía, seguridad, política y otros problemas.

Los nicaragüenses han mencionado consistentemente los problemas económicos con mucha más frecuencia que otros como el problema más grave del país. Esta diferencia disminuyó drásticamente en 2023, ya que la preocupación de los ciudadanos por los problemas políticos se disparó al nivel más alto registrado por el Barómetro de las Américas. Cabe notar que la gran mayoría de las personas que identifican a la política como el problema más grave mencionan específicamente la corrupción⁵.

Hasta 2021, la proporción de nicaragüenses que decían que los problemas económicos eran el problema más grave había sido al menos el triple de la proporción de aquellos que mencionaban cualquier otro problema. Esto ya no es el caso: más de uno de cada cuatro nicaragüenses ahora mencionan la política como el problema más grave del país, un aumento dramático desde uno de cada siete en 2021. Hoy uno de cada diez menciona la seguridad y 7% menciona otros problemas como los más urgentes.

¿Quiénes identifican la economía como el problema más importante en Nicaragua? En promedio, las mujeres son más propensas

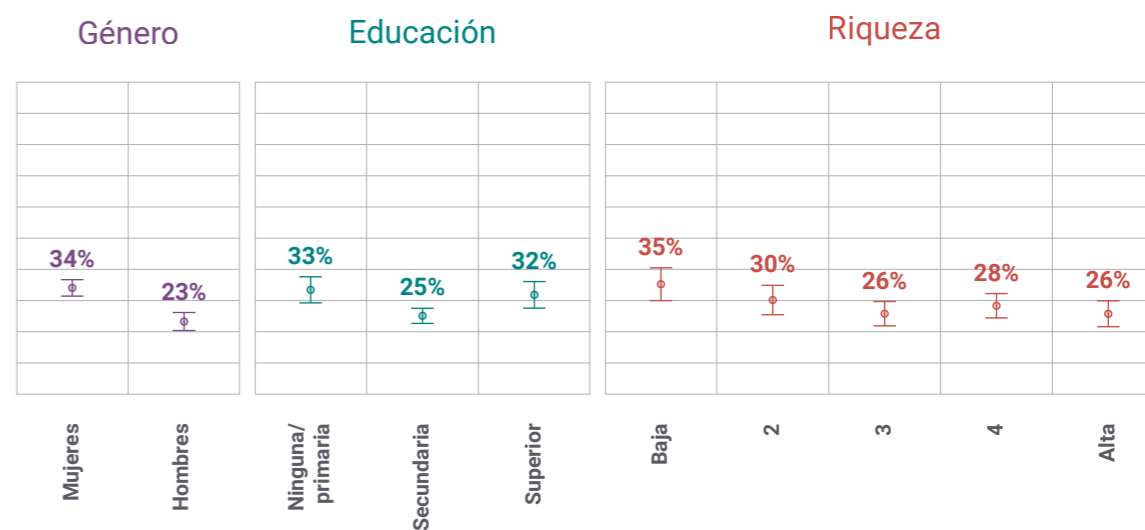
Los nicaragüenses citan los problemas económicos como los más urgentes, pero las preocupaciones sobre la política han aumentado



Fuente: LAPOP Lab, Barómetro de las Américas Nicaragua 2004-2023

Las mujeres, los ciudadanos con menos educación y los de menor riqueza son más propensos a decir que la economía es el problema más urgente que enfrenta el país

• % que cree que la economía es el problema más grave |—| 95% intervalo de confianza



Fuente: LAPOP Lab, Barómetro de las Américas Nicaragua 2023

54%

de los nicaragüenses señalan un problema de tipo económico como el más grave del país.

que los hombres a percibir la economía como el problema más grave (34% versus 23%)⁶. La economía es identificada como un problema más serio entre los nicaragüenses con educación primaria o menos en comparación con aquellos con educación secundaria (33% versus 25%), y también entre aquellos en el grupo de menor riqueza en comparación con aquellos en los tres grupos de mayor riqueza (35% versus 26-28%)⁷.

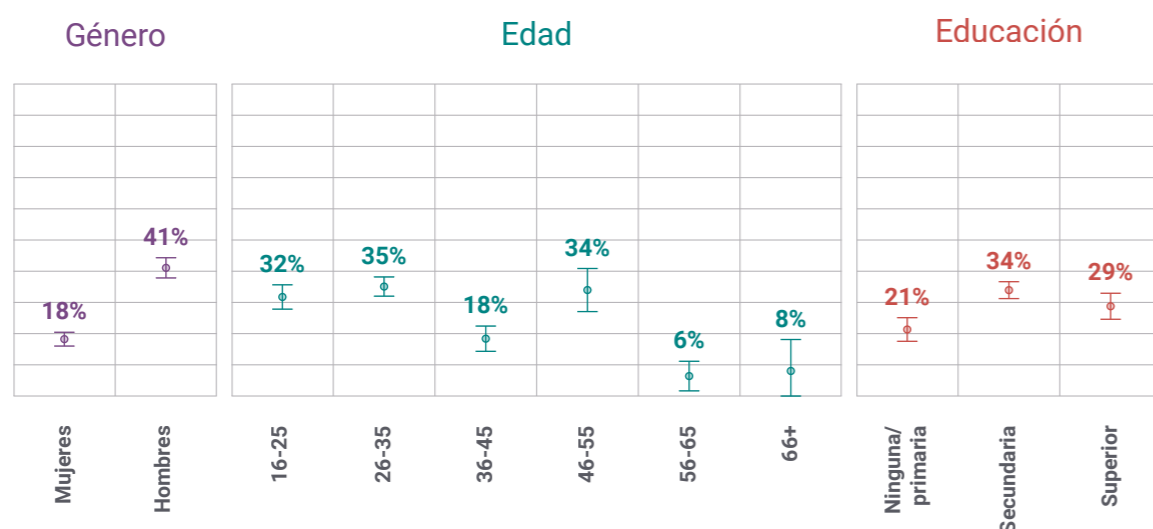
Las tendencias se invierten al considerar las características de quienes mencionan la política como el problema más importante. Los hombres son más propensos que las mujeres a percibir los problemas políticos como más urgentes (41% versus 18%) y, en comparación con las personas con educación secundaria, aquellos con educación primaria o menos son significativamente menos propensos

a decir que la política es el problema más urgente. En comparación con el grupo de edad más joven, las personas mayores (56+) son menos propensas a decir que la política es el problema más grave del país (32% versus 6-8%)⁸.

En resumen, una proporción significativa de nicaragüenses percibe la economía como el problema más crítico que enfrenta el país, en línea con años anteriores. Sin embargo, las preocupaciones sobre los problemas políticos han alcanzado el nivel más alto jamás registrado. Se observa que individuos de diferentes contextos sociodemográficos optan por la economía frente a la política como el problema más importante del país, lo que sugiere que las percepciones y las experiencias de los ciudadanos con respecto a los problemas nacionales están divididas según sus características sociodemográficas.

Los hombres, los jóvenes y los ciudadanos con más educación son más propensos a percibir la política como el problema más urgente

• % que cree que la política es el problema más grave | — 95% intervalo de confianza



Fuente: LAPOP Lab, Barómetro de las Américas Nicaragua 2023

Notas

- Emily Noh recibió un doctorado del departamento de Ciencia Política de Vanderbilt University y fue investigadora afiliada de LAPOP Lab.
- The Economist 2021; BBC 2022; U.S. Department of State 2022.
- Jenkins 2023.
- International Monetary Fund n.d.; The World Bank n.d.
- La categoría de economía incluye las siguientes respuestas: problemas económicos y desempleo. La categoría de seguridad incluye problemas de seguridad. La categoría de política incluye problemas políticos, corrupción y falta de libertad de expresión. Y la categoría de otro problema incluye servicios básicos, COVID-19, falta de alimentos y otros problemas.
- No hubo suficientes casos para reportar sobre aquellos que respondieron "ni hombre ni mujer," "no sabe" o no respondieron. Dado que estas categorías son excluyentes, no se colapsaron las categorías. En Nicaragua en 2023, el 0.04% se identificó como un género diferente de hombre o mujer, el 0.01% dijo que no sabía y el 0.02% no proporcionó respuesta.
- Se realizó una regresión logística donde la variable dependiente está codificada como 1 si el encuestado considera que la economía (incluido el desempleo) es el problema más importante y 0 si no lo es. Se incluyen predictores sociodemográficos en el modelo: género, edad, nivel de riqueza, lugar de residencia (urbano versus rural) y educación (ninguna/primaria versus secundaria versus superior). El nivel de riqueza, la educación y el lugar de residencia no son predictores significativos de la percepción de la economía como el problema más importante.
- Se realizó una regresión logística donde la variable dependiente está codificada como 1 si el encuestado considera que la política (incluida la corrupción y la falta de libertad de expresión) es el problema más importante y 0 si no lo es. Se incluyeron predictores sociodemográficos en el modelo: género, edad, nivel de riqueza, lugar de residencia (urbano versus rural) y educación (ninguna/primaria versus secundaria versus superior). El nivel de riqueza, la educación y el lugar de residencia no son predictores significativos de la percepción de la política como el problema más importante.

Intenciones de emigrar

Mollie Cohen

La crisis política y socioeconómica que afecta a Nicaragua desde 2018 ha incrementado las intenciones de emigrar entre sus ciudadanos. En 2021, se registró un notable aumento en estas intenciones y un cambio significativo en el perfil de los potenciales emigrantes. A diferencia de las rondas anteriores del Barómetro de las Américas, en 2021 las aspiraciones a emigrar de los nicaragüenses opositores al gobierno aumentaron significativamente. Esta tendencia se mantiene evidente en 2023.

PRINCIPALES HALLAZGOS

- La intención de emigrar se mantuvo alta entre 2021 y 2023. En 2023, 50% de los nicaragüenses planean emigrar en los próximos tres años. Es el tercer porcentaje más alto de la región.
- La falta de oportunidades económicas es la principal razón por la que los nicaragüenses desean emigrar. La citan más de dos tercios de ellos.
- Los nicaragüenses que han sufrido insuficiencia alimentaria o que han sido víctimas de delitos registran una mayor intención de emigrar, al no ver en Nicaragua un futuro prometedor para sus familias.
- Las preferencias políticas influyen en el deseo de emigrar: quienes desapruaban la gestión de Daniel Ortega tienen más probabilidades de querer dejar Nicaragua.
- Nicaragua presenta la mayor proporción de personas (23%) con alto nivel de preparación para emigrar, en comparación con otros países.

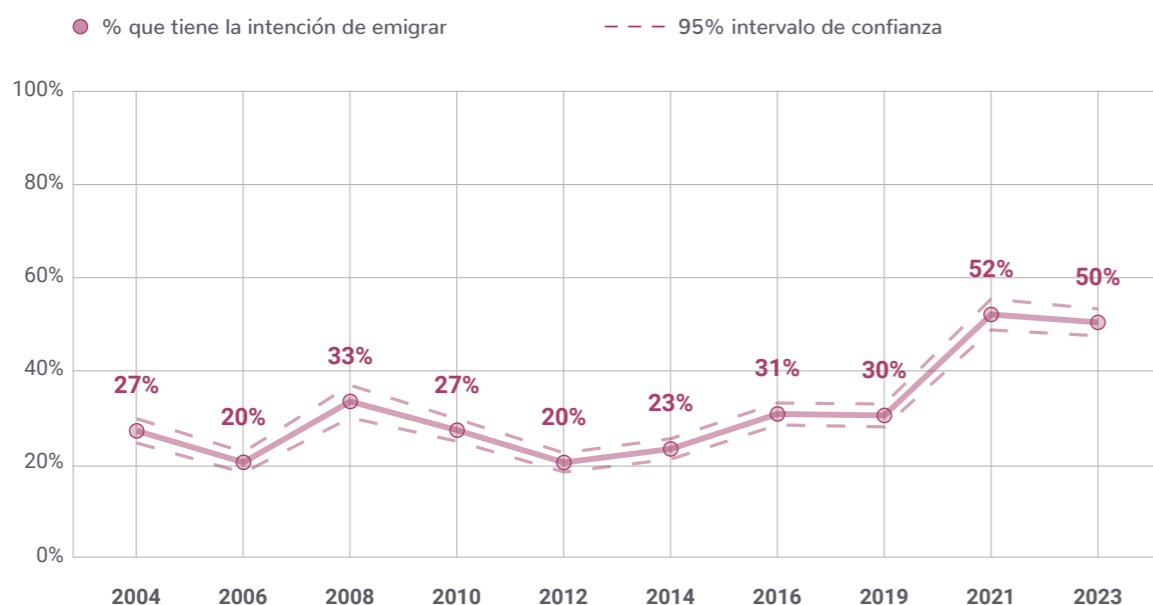
Para comprender mejor la dinámica migratoria en Nicaragua, el Barómetro de las Américas incluye una pregunta que mide las intenciones de emigrar del país en los próximos tres años¹. En 2023, las respuestas afirmativas a esta pregunta se mantuvieron estables en un nivel elevado. Esto se registró por primera vez en 2021. El **gráfico 2.1** muestra la proporción de respuestas afirmativas desde 2004, cuando esta pregunta se introdujo en Nicaragua. Se observa que, en 2019, 30% de los nicaragüenses manifestaron planes de emigrar, cifra que aumentó abruptamente en 2021, hasta 52%. En 2023, este nivel elevado se mantuvo constante: 50% de los nicaragüenses

expresan su deseo de emigrar en los próximos tres años.

Estas altas tasas de intención migratoria no sólo son elevadas en comparación con los niveles históricos en Nicaragua, sino también con respecto a otros países de la región. El **gráfico 2.2** muestra los porcentajes de personas en cada país que tienen intenciones de emigrar. Nicaragua ocupa el tercer lugar más alto en la región, después de Haití (donde 79% de la población planea emigrar) y Jamaica (57%). Es notable que estos niveles relativos se han mantenido estables con el tiempo. Nicaragua es el tercer país con mayores intenciones de emigración en 2021, al igual que en 2023.

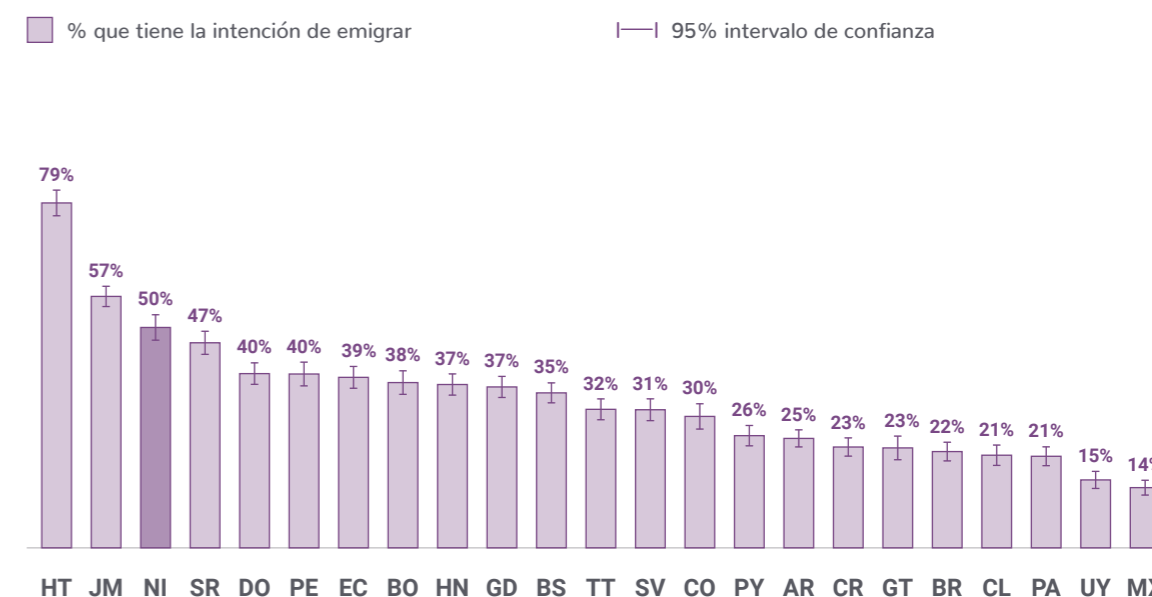
Las altas tasas de intención migratoria no sólo son elevadas en comparación con los niveles históricos en Nicaragua, sino también con respecto a otros países de la región. Nicaragua ocupa el tercer lugar más alto de ALyC después de Haití (donde 79% de la población planea emigrar) y Jamaica (57%).

Gráfico 2.1 Las intenciones de emigrar en Nicaragua siguen siendo elevadas en 2023



Fuente: LAPOP Lab, Barómetro de las Américas Nicaragua 2004-2023

Gráfico 2.2 Las intenciones de emigrar en Nicaragua ocupan el tercer lugar más alto de ALyC



Fuente: LAPOP Lab, Barómetro de las Américas 2023

50%
de los nicaragüenses tienen la intención de emigrar.

En cuanto a los destinos preferidos por los nicaragüenses que planean emigrar, el **gráfico 2.3** indica la mitad (49%) tiene como destino principal Estados Unidos. Otro 20% considera España, mientras que Costa Rica es la tercera opción más popular con 15%².

Además, los altos niveles de intención migratoria dentro de Nicaragua no se limitan a la migración internacional. De hecho, 38% en 2023 tiene planes de moverse dentro del país en los próximos tres años, el porcentaje más alto entre los nueve países donde se realizó esta pregunta en 2023³.

¿CUÁL ES EL PERFIL DEL NICARAGÜENSE QUE PIENSA (E)MIGRAR?

Quienes piensan en migrar dentro de Nicaragua se asemejan al perfil “clásico” de un migrante económico. Los nicaragüenses más jóvenes, aquellos que han experimentado insuficiencia alimentaria en los últimos meses⁴ o quienes viven en áreas rurales son los más propensos a querer mudarse a otra parte del país (**gráfico 2.4**). Entre quienes han sufrido insuficiencia alimentaria, 53% tiene planes de migrar dentro del país, en comparación con 28% entre quienes

no han padecido de esta situación, una diferencia de 25 puntos porcentuales. Otro factor importante es la educación: los nicaragüenses con un nivel educativo de secundaria o superior reportan menores intenciones de migrar dentro del país. En resumen, la falta de oportunidades económicas es el factor explicativo más importante en la decisión de migrar dentro del país⁵.

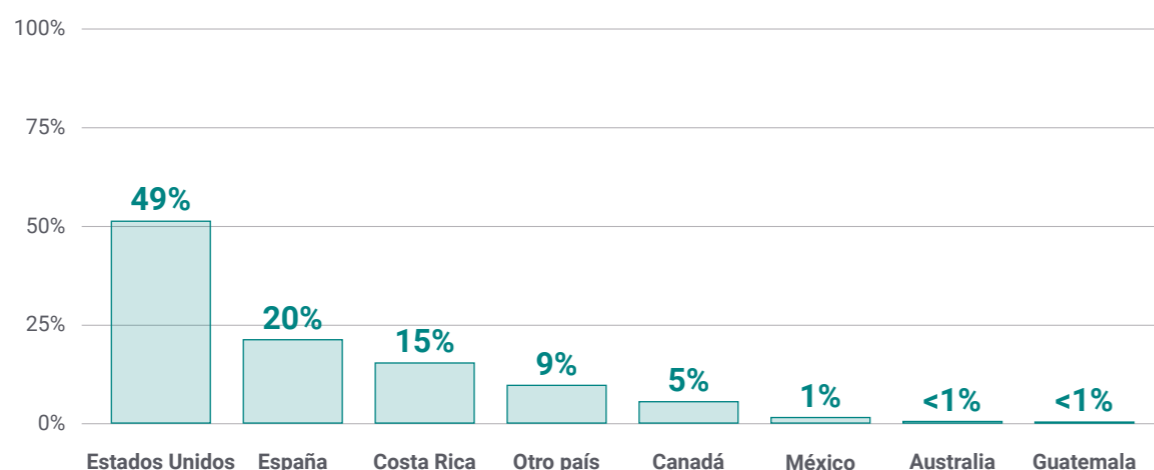
Existen similitudes entre los perfiles de quienes piensan migrar dentro de Nicaragua y quienes piensan emigrar. Ambos grupos tienden a ser más jóvenes. Además, quienes desean emigrar suelen

haber experimentado insuficiencia alimentaria: 58% de quienes han carecido de alimentos reportan intenciones de emigrar, frente a 44% de quienes no han padecido hambre. La diferencia en las intenciones de emigrar entre estos dos grupos, de 14 puntos porcentuales, es menor que la diferencia observada en la migración interna, probablemente debido a los múltiples factores que fomentan el deseo y complican el proceso de emigrar.

También es importante mencionar la relevancia de la victimización por delincuencia. El capítulo anterior demuestra que los niveles de victimización

Gráfico 2.3 Estados Unidos es el destino predilecto de los nicaragüenses que planean emigrar

¿Y a qué país piensa emigrar?

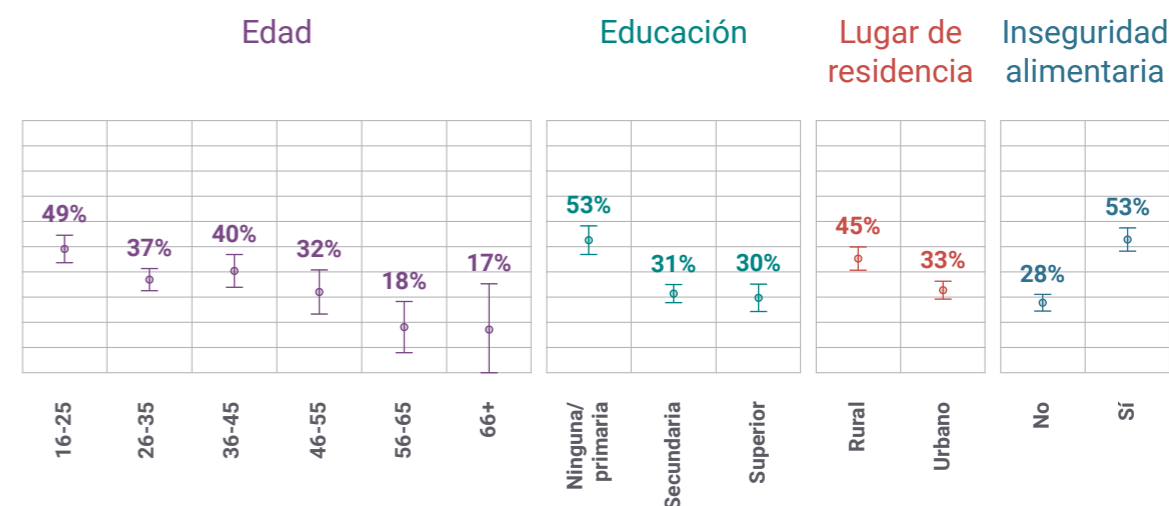


Fuente: LAPOP Lab, Barómetro de las Américas Nicaragua 2023

Gráfico 2.4 Los nicaragüenses de menor edad y nivel educativo, y aquellos que viven en áreas rurales o que han sufrido de inseguridad alimentaria tienen más intenciones de migrar dentro del país

• % que tiene la intención de migrar dentro del país

|—| 95% intervalo de confianza



Fuente: LAPOP Lab, Barómetro de las Américas Nicaragua 2023

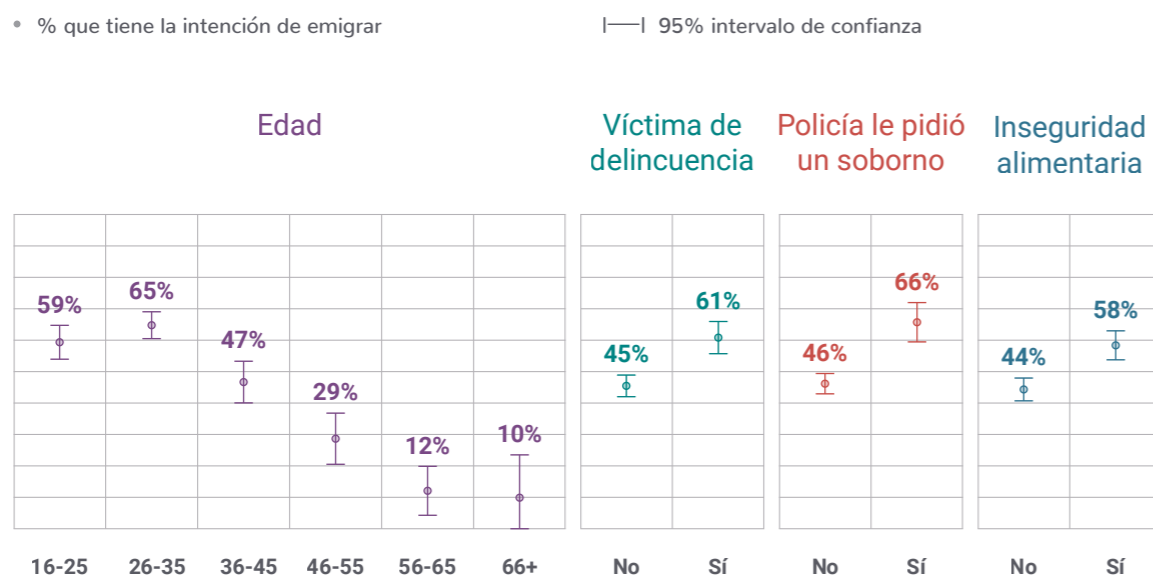
han aumentado desde 2019, con tres de cada diez nicaragüenses reportando haber sufrido algún delito el año previo a la encuesta de 2023. El **gráfico 2.5** compara las intenciones de emigrar entre quienes fueron víctimas en el último año (61%) y quienes no lo fueron (45%).

Las razones detrás de estas intenciones son igualmente reveladoras. El **gráfico 2.6** muestra que una mayoría, tres de cada cinco, consideran la falta de oportunidades económicas en Nicaragua como el factor más determinante. Un

cuarto de los participantes menciona otras razones. Motivos familiares — como la reunificación con familiares en el extranjero— es la siguiente respuesta más común, con sólo 6%. Una minoría menciona razones como inseguridad (1%), corrupción (1%) y motivos políticos (2%). Ello no implica que estos factores no influyan en la emigración —de hecho, la siguiente sección presenta evidencias claras de que la situación política sí impacta en las intenciones de emigrar—, pero no son las principales razones citadas por los nicaragüenses.

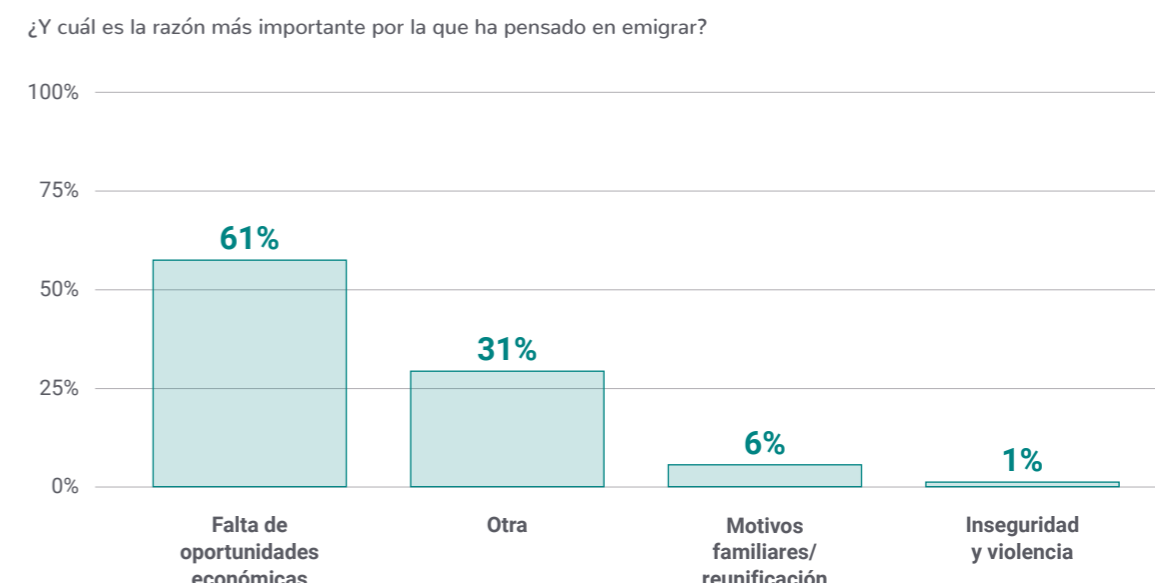
Tres de cada cinco nicaragüenses con intenciones de emigrar consideran la falta de oportunidades económicas en Nicaragua como el factor más determinante en su decisión.

Gráfico 2.5 Los nicaragüenses de menor edad, aquellos que fueron víctimas de delincuencia o corrupción, o quienes han sufrido de inseguridad alimentaria tienen intenciones más altas de emigrar



Fuente: LAPOP Lab, Barómetro de las Américas Nicaragua 2023

Gráfico 2.6 La mayoría de nicaragüenses que tienen intenciones de emigrar mencionan la falta de oportunidades económicas como la razón más importante



Fuente: LAPOP Lab, Barómetro de las Américas Nicaragua 2023

Vale la pena enfatizar que quienes piensan en emigrar son personas que no ven un buen futuro para su familia en Nicaragua⁶. Esto se muestra claramente en el **gráfico 2.7**, donde se observa que, entre aquellos que tienen mucha confianza en un buen futuro en el país, 32% reporta intenciones de emigrar en los próximos tres años. En contraste, más de dos tercios de nicaragüenses (66%) que no creen en un futuro prometedor en el país piensan en emigrar.

Un factor crucial que influye en las intenciones migratorias de los nicaragüenses es la percepción hacia el gobierno actual. El **gráfico 2.8** ilustra cómo la aprobación o desaprobación del presidente de turno (desde 2007, Daniel Ortega) se relaciona con las intenciones de emigrar a lo largo de la serie histórica del Barómetro de las Américas. También se observa una notable polarización en las intenciones de emigrar, que se intensificó tras la crisis política de 2018/2019.

58%
de los nicaragüenses que desaprueban la gestión de Ortega tienen intenciones de emigrar en los próximos tres años.

Entre 2004 y 2017, las probabilidades de querer emigrar eran similares entre quienes aprobaban y entre quienes desaproban la gestión presidencial. Pero a partir de 2019 y hasta 2023 se evidencia una brecha significativa. Entre los que aprueban fuertemente la gestión de Ortega, 32% tiene intenciones de emigrar en los próximos tres años. En contraste, entre quienes la desaprueban en gran medida (calificando su gestión como mala o muy mala), 58% tiene planes de emigrar⁷.

¿QUIÉNES PROBABLEMENTE EMIGRARÁN?

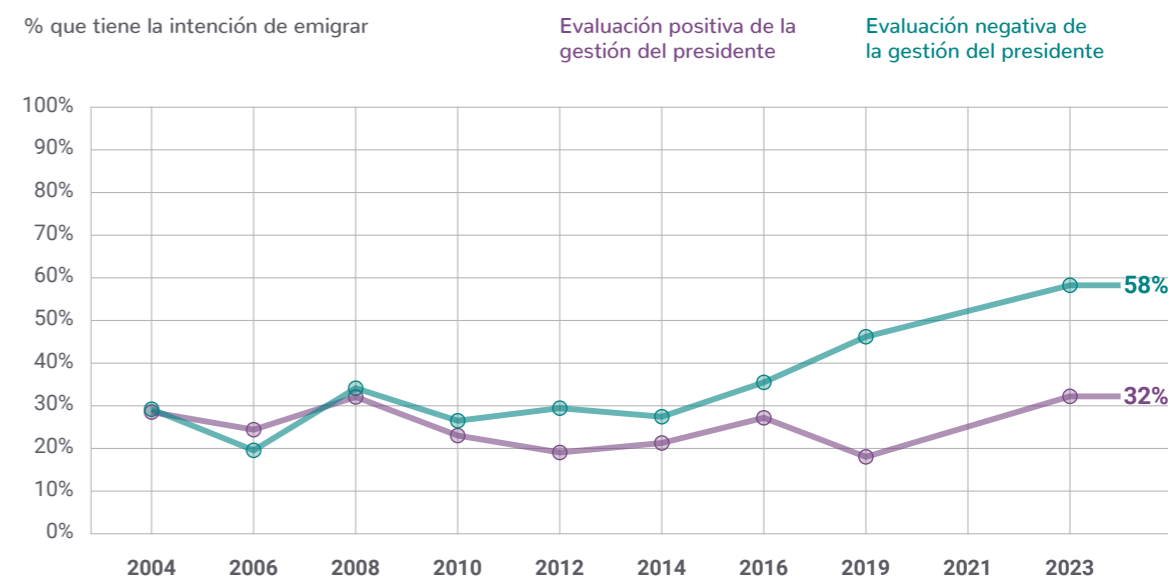
La proporción de nicaragüenses con intenciones de emigrar ha permanecido alta y estable en las últimas dos mediciones. No obstante, el deseo de emigrar no siempre se traduce en acciones. Por ello, una pregunta crucial para entender mejor la emigración nicaragüense es ¿quiénes tienen más probabilidades de concretar realmente su emigración?

Gráfico 2.7 Los nicaragüenses que perciben un futuro menos prometedor en el país muestran una mayor intención de emigrar



Fuente: LAPOP Lab, Barómetro de las Américas Nicaragua 2023

Gráfico 2.8 La brecha en las intenciones de emigrar entre quienes aprueban y desaprueban el desempeño del presidente ha sido notablemente amplia en los últimos años



Fuente: LAPOP Lab, Barómetro de las Américas Nicaragua 2004-2023

52%
de los nicaragüenses con intención de emigrar dicen que es muy probable que lo hagan.

Nuevas preguntas del Barómetro de las Américas permiten distinguir entre quienes aspiran dejar su país y quienes, además de desearlo, están dispuestos a hacerlo o han tomado medidas concretas para ello. Los análisis a continuación se enfocan en los países en donde se incluyeron estas preguntas en el Barómetro de las Américas 2023: Argentina, Colombia, Guatemala, El Salvador, Haití, Honduras, México y Nicaragua.

El **gráfico 2.9** muestra la evolución entre 2018/19 y 2023 del porcentaje de personas con intenciones de emigrar que consideran

muy probable irse de su país⁸. Nicaragua destaca por el aumento más significativo en este indicador. Mientras que en 2018/19 el 44% de los nicaragüenses consideraba muy probable emigrar, en 2023 esta cifra subió al 52%, la tasa más alta entre los países encuestados.

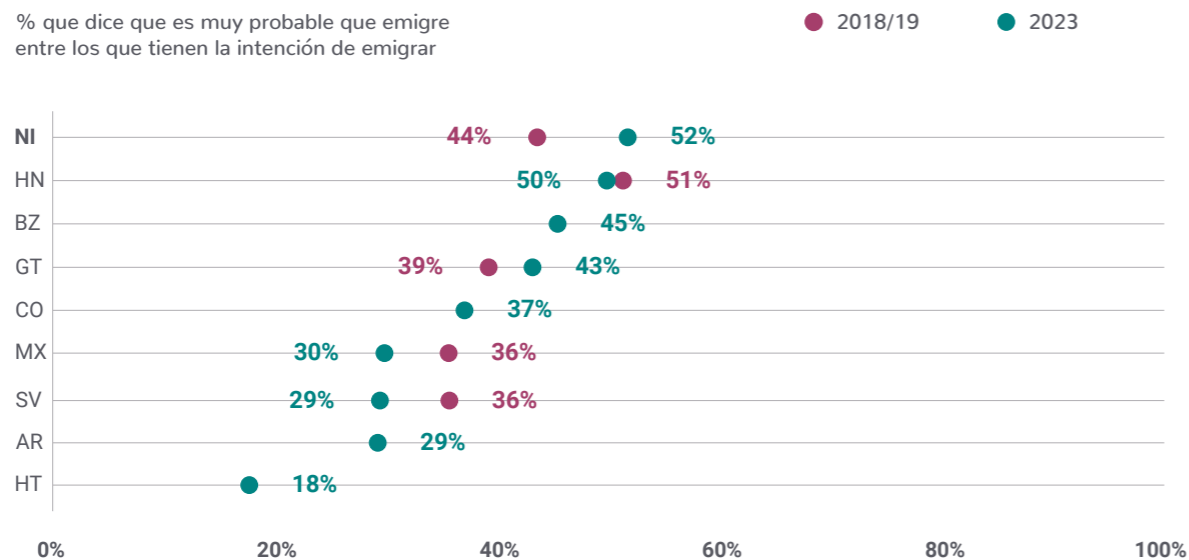
En el Barómetro de las Américas 2023, se incorpora una segunda pregunta de seguimiento sobre emigración: en ella se les pide a las personas que han reportado planes de emigrar que identifiquen las acciones específicas que han emprendido para dejar su país.

Al examinar a quienes desean emigrar y que han comenzado a tomar medidas concretas, se identifican tres acciones clave: ahorrar dinero, hacer arreglos y fijar una fecha de salida. Estas acciones indican que las personas están avanzando de las aspiraciones a la acción concreta.

concentran los porcentajes más altos de personas que han adoptado esta medida. Sin embargo, hay una notable variación entre países: por ejemplo, han ahorrado dinero sólo 18% de los salvadoreños y 6% de los haitianos con intención de emigrar.

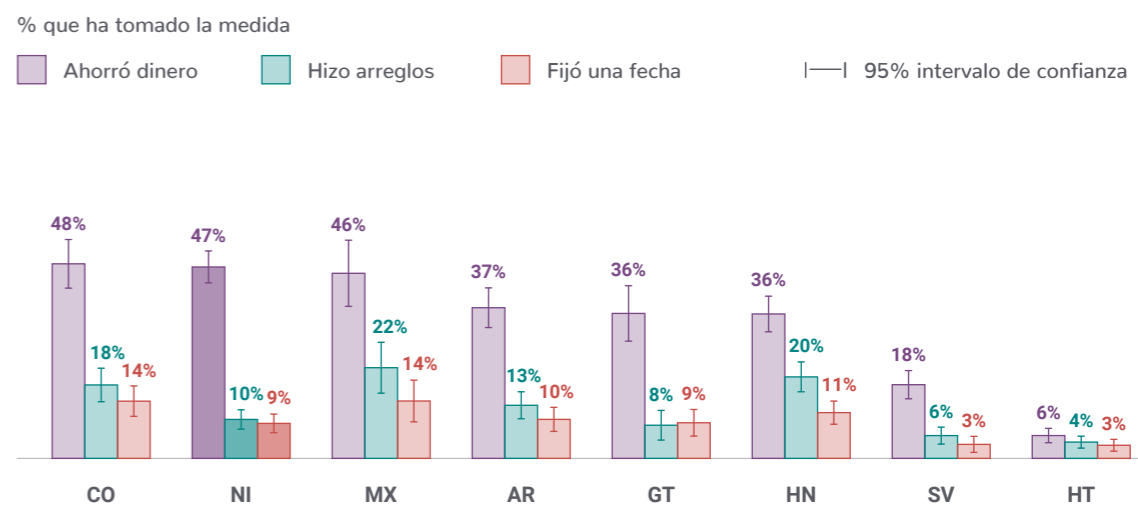
La metodología del *Pulso de la democracia* 2023 del Barómetro de las Américas mide la probabilidad de que las personas lleven a cabo sus planes de emigrar. El indicador conocido como “puntaje de preparación para emigrar” (ERS por sus siglas en inglés) combina la probabilidad declarada de emigrar con las acciones para preparar el

Gráfico 2.9 Nicaragua es el país donde más ha aumentado el porcentaje de personas que tienen la intención de emigrar y que consideran muy probable hacerlo



Fuente: LAPOP Lab, Barómetro de las Américas 2018-2023

Gráfico 2.10 Los nicaragüenses están entre los ciudadanos más propensos a tomar medidas concretas para emigrar, en especial en cuanto a ahorrar dinero se refiere



Fuente: LAPOP Lab, Barómetro de las Américas 2023

viaje. La premisa es que quienes tienen una alta probabilidad de emigrar y han tomado medidas concretas están mejor preparados que aquellos con baja probabilidad y sin acciones previas. Aunque no se puede predecir con certeza quiénes finalmente emigrarán, esta combinación permite evaluar la variación en el nivel de preparación entre los individuos.

variación en los niveles de preparación. Nicaragua presenta la mayor proporción de personas con una alta preparación para emigrar (23%)⁹, mientras que El Salvador y México tienen las menores proporciones (6%). Además, 19% de los nicaragüenses muestran una preparación intermedia¹⁰ y 8% tiene un bajo nivel de preparación¹¹.

Al examinar las respuestas a las preguntas sobre probabilidad y medidas tomadas, se revela una visión más clara de las dinámicas de emigración en Nicaragua. Los nicaragüenses que desean emigrar registran un alto nivel de preparación en

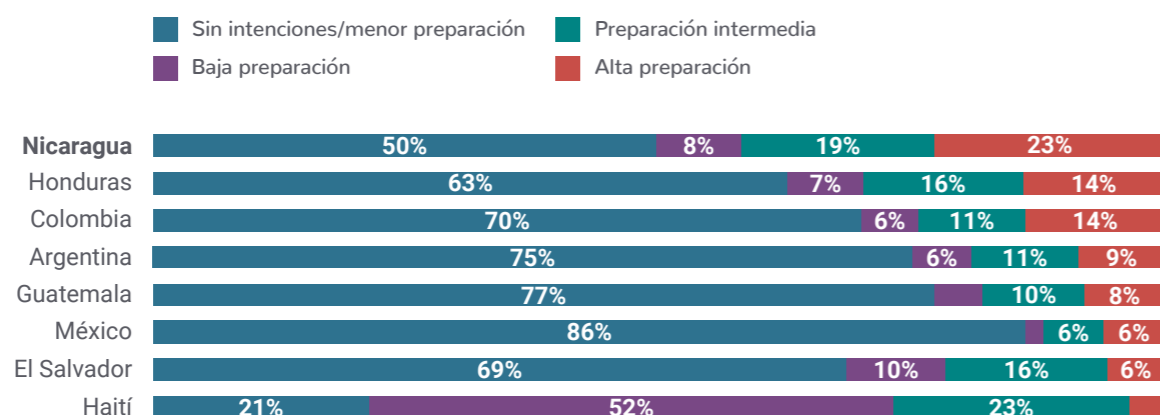
Como se puede observar en el **gráfico 2.11**, la mitad de los nicaragüenses no tiene intenciones de emigrar y, por ende, no están preparados para hacerlo. Entre los que sí tienen la intención, hay una notable

comparación con los ciudadanos de otros países: 23% muestra alta intención y preparación. En contraste, países como Haití, El Salvador y México tienen una menor proporción de personas con alta preparación para emigrar: 4%, 6% y 6% respectivamente. Ello indica que estos individuos están menos preparados para llevar a cabo sus planes en el corto plazo.

Para identificar a quienes tienen intenciones de emigrar pero que probablemente no concretarán sus planes, se examina el porcentaje de personas que no han tomado medidas

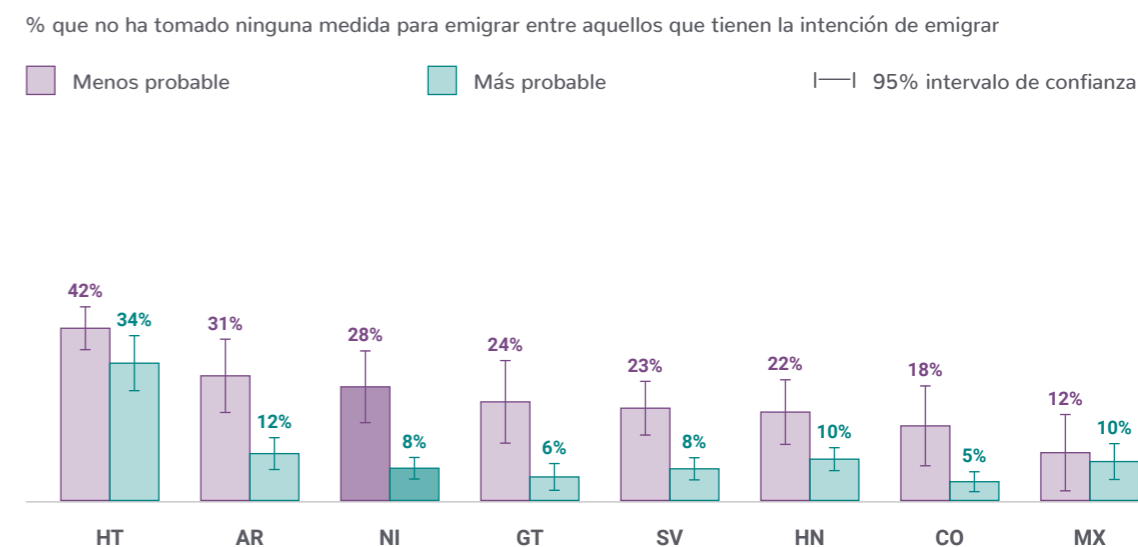
concretas. Excepto en Haití y México, hay diferencias estadísticamente significativas entre los grupos de migrantes con “menor probabilidad” y “mayor probabilidad” de emigrar en cuanto a la ausencia de medidas. En Argentina, Nicaragua, Guatemala, El Salvador, Honduras y Colombia, por ejemplo, alrededor de 10% de los posibles migrantes con “más probabilidad” no han adoptado medidas para su viaje. En contraste, en estos mismos países, más del 20% de los migrantes con “menor probabilidad” aún no han tomado medidas para planificar su salida (**gráfico 2.12**).

Gráfico 2.11 Nicaragua tiene el porcentaje más alto de personas con intenciones de emigrar que también muestran un alto nivel de preparación



Fuente: LAPOP Lab, Barómetro de las Américas 2023

Gráfico 2.12 Una menor probabilidad reportada de emigrar está correlacionada con una menor preparación para hacerlo



Fuente: LAPOP Lab, Barómetro de las Américas 2023

Conclusiones

El análisis de las intenciones de emigrar en Nicaragua revela una persistente alta demanda de emigración, con 50% de la población considerando dejar su país en los próximos tres años. Nicaragua se destaca por su alta preparación para la emigración: 23% de sus ciudadanos demuestran una preparación significativa.

Las crisis internas en Nicaragua han intensificado el deseo de muchos nicaragüenses de emigrar en busca de nuevas oportunidades para vivir y trabajar. En efecto, la falta de oportunidades económicas y la percepción negativa sobre el futuro del país son los principales motores detrás de estas intenciones.

A nivel regional, Nicaragua se encuentra entre los países con mayores intenciones de emigrar, y la migración interna también refleja una alta movilidad. Para abordar estos desafíos, es esencial implementar políticas que mejoren las oportunidades económicas y que fortalezcan la confianza en las instituciones, con el fin de mitigar las altas tasas de migración interna y externa.

Notas

- 1 La pregunta es: “¿Tiene usted intenciones de irse a vivir o a trabajar a otro país en los próximos tres años?”.
- 2 En 2021, se aplicó la misma pregunta pero con menor cantidad de opciones. En esa encuesta, 47% de los nicaragüenses pensaron en emigrar a Estados Unidos y 12% a Costa Rica; 9% dijo que emigraría a otro país no especificado.
- 3 La pregunta es: “¿Tiene usted intenciones de irse a vivir o a trabajar a otro municipio dentro de Nicaragua en los próximos tres años?”.
- 4 La pregunta es: “En los últimos tres meses, por falta de dinero u otros recursos, alguna vez ¿en su hogar se quedaron sin alimentos?”.
- 5 Aunque la aprobación presidencial tiene un efecto estadísticamente significativo en las preferencias de migrar dentro de Nicaragua, este efecto es pequeño en términos sustantivos.
- 6 La pregunta es: “Y pensando en el futuro... ¿Qué tanto le parece que hay un buen futuro para usted y su familia aquí en Nicaragua?”.
- 7 La aprobación de Ortega ha caído drásticamente en 2023: sólo 24% de nicaragüenses lo califican como “muy bueno”, mientras que 33% lo considera “regular” y 43% “muy malo”. Alcanza así el nivel más alto de desaprobación presidencial registrado en la historia del Barómetro de las Américas.
- 8 La pregunta es: “¿Qué tan probable es que usted se vaya a vivir o a trabajar a otro país en los próximos tres años? Muy probable/algo probable/poco probable/nada probable”.
- 9 (a) Aquellos con intenciones de emigrar que dicen que “no es probable” o que es “poco probable” que emigren y que han tomado dos o más de las medidas clave; (b) aquellos con intenciones de emigrar que dicen que es “algo probable” o “muy probable” que emigren y que han tomado una o más de las medidas clave.
- 10 (a) Aquellos con intenciones de emigrar que dicen que “no es probable” o que es “poco probable” que emigren pero que ya han tomado una de las medidas clave; (b) aquellos con intenciones de emigrar que dicen que es “algo probable” o “muy probable” que emigren pero que no han tomado ninguna de las medidas clave.
- 11 Aquellos con intenciones de emigrar que dicen que “no es probable” o que es “poco probable” que emigren y que no han tomado ninguna de las tres medidas clave: ahorrar dinero, hacer arreglos, fijar una fecha para el viaje.

Emily Noh

Tres de cada cuatro nicaragüenses son reticentes a hablar de política, un aumento significativo desde 2021.

Nicaragua atraviesa una crisis sociopolítica. Daniel Ortega llegó al poder en 2022 para su cuarto mandato consecutivo mediante una elección que invalidó a los candidatos opositores y encarceló a disidentes¹. Tras las elecciones, su régimen ha intensificado los esfuerzos para limitar la libertad de expresión en la sociedad civil. Ortega ha retirado la ciudadanía y negado renovaciones de pasaportes —dentro y fuera de Nicaragua— a cientos de periodistas, opositores políticos y miembros de la sociedad civil.

Además, ha exiliado a líderes religiosos e inhabilitado cientos de organizaciones no gubernamentales, acciones que han sido descritas como una “deriva totalitaria” y una “purgación generalizada” de la sociedad civil². Estas medidas represivas son vistas como una extensión de la respuesta violenta a las manifestaciones antigubernamentales que comenzaron en 2018 y que resultaron en más de 300 muertes de civiles³.

En 2020, la Asamblea Nacional de Nicaragua aprobó leyes que restringen aún más el discurso político, incluida una ley que penaliza la expresión política⁴. En este contexto, los nicaragüenses son extremadamente reticentes a hablar de política, lo que refleja el clima de miedo y censura que se vive en su país.

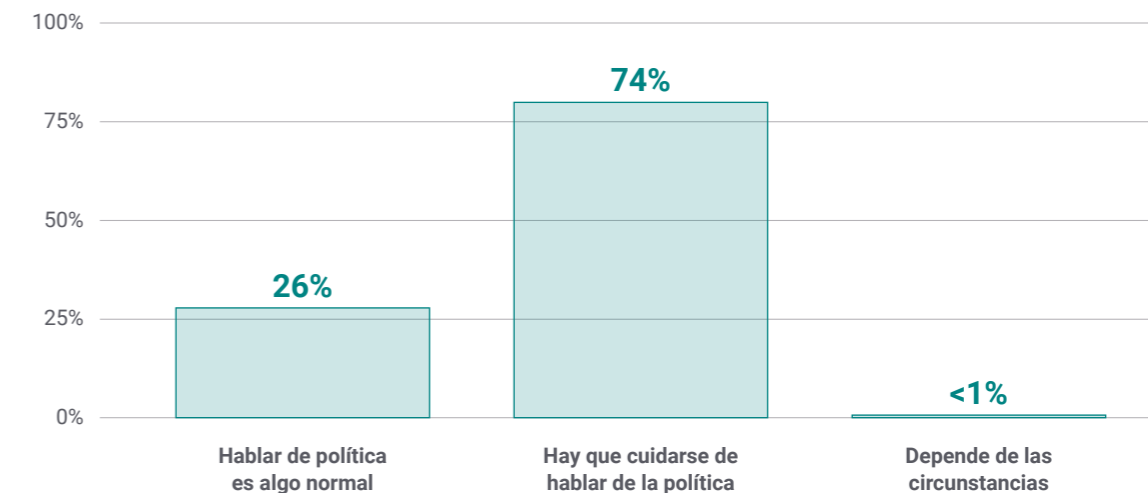
Desde 2014, el Barómetro de las Américas ha medido las percepciones sobre las conversaciones políticas en Nicaragua con la siguiente pregunta:

¿Cuál perspectiva describe mejor a su actitud acerca de discusiones políticas?

A los encuestados se les dieron dos opciones de respuesta: “hablar de política es algo normal entre amigos” y “hay que cuidarse de hablar de la política, aún entre amigos”. En 2023, más de uno de cada cuatro (26%) consideran que hablar de política es algo normal y casi tres de cada cuatro (74%) dicen que hay que tener cuidado al hablar de política⁵.

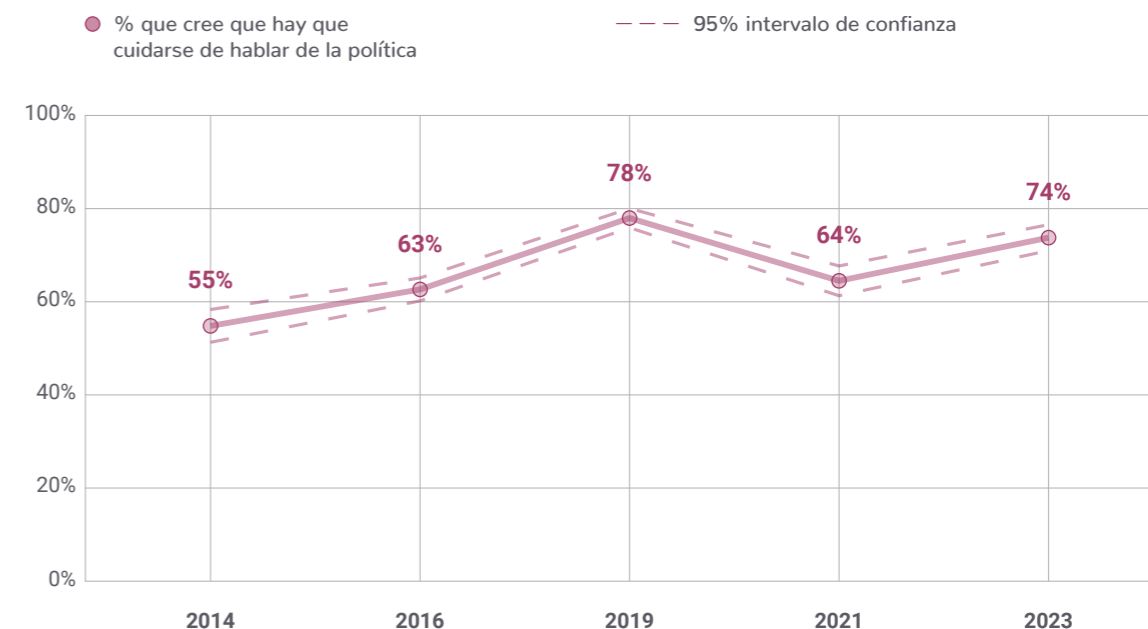
Tres de cada cuatro nicaragüenses reportan miedo de hablar de política

¿Cuál perspectiva describe mejor a su actitud acerca de discusiones políticas?



Fuente: LAPOP Lab, Barómetro de las Américas Nicaragua 2023

El temor de los nicaragüenses a hablar de política volvió a su nivel más alto



Fuente: LAPOP Lab, Barómetro de las Américas Nicaragua 2014-2023

74%
de los nicaragüenses reportan miedo de hablar de política.

El temor de los nicaragüenses a hablar de política ha aumentado significativamente desde 2021: es el segundo nivel más alto jamás registrado por el Barómetro de las Américas.

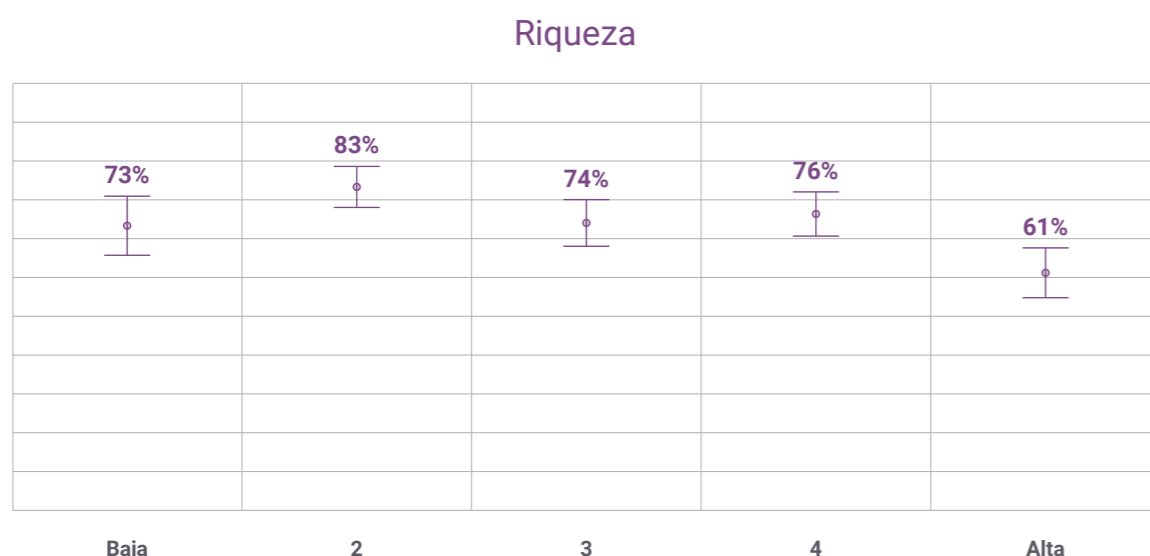
¿Qué características individuales están asociadas con el temor a hablar de política? En promedio, los ciudadanos con menos recursos son más propensos a ser cautelosos en comparación con el grupo más rico (73-83% para los cuatro grupos menos ricos y 61% para el grupo más rico, respectivamente)⁶. El género, la educación, el lugar de residencia y la edad no están estadísticamente relacionados con el temor a discutir sobre política.

En general, las percepciones ciudadanas reflejan la intensificación de la represión en contra de las voces políticas por parte del régimen nicaragüense. Tres de cada cuatro nicaragüenses son cautelosos al hablar de política, un aumento significativo desde 2021 que continúa la tendencia creciente del país en cuanto al temor a discutir temas políticos. Los datos también sugieren que el temor a las expresiones políticas no está restringido a tipos específicos de ciudadanos, aunque los individuos con mayores recursos tienden a ser menos cautelosos al hablar de política.

Los ciudadanos menos ricos son más temerosos de hablar de política

• % que cree que hay que cuidarse de hablar de la política

—| 95% confidence interval



Fuente: LAPOP Lab, Barómetro de las Américas Nicaragua 2023

El temor a hablar de política en Nicaragua es evidente: tres de cada cuatro personas prefieren evitar temas políticos. Esta autocensura afecta a todos los sectores, aunque quienes cuentan con mayores recursos son menos propensos a ser cautelosos.

Notas

- 1 The Economist 2021; US Department of State 2022; Lane 2023.
- 2 Associated Press 2022; Jenkins 2023; Phillips 2023.
- 3 BBC 2022.
- 4 US Department of State 2022.
- 5 Un número muy reducido (<1%) dice que "depende de las circunstancias". Esta no fue una opción de respuesta leída a los encuestados.
- 6 Se realizó una regresión logística donde la variable dependiente se codifica como 1 si un encuestado cree que se debe tener cuidado al hablar de política y 0 si no. Se incluyeron predictores sociodemográficos en el modelo: género, edad, riqueza, lugar de residencia (urbano versus rural) y educación (ninguna/primaria versus secundaria versus superior). El género, la edad, la educación y la residencia urbana no son predictores significativos de la preocupación por hablar de política.

El estado de la igualdad de las mujeres

Mollie Cohen

Nicaragua ha adoptado políticas para promover la igualdad de género, como las cuotas de paridad en 2012, que aumentaron la representación femenina en la Asamblea Nacional¹. Ese año también se implementó la Ley 779, que amplió la definición de violencia de género para incluir aspectos económicos y psicológicos, y reconoció el femicidio como un crimen².

Aunque la representación política femenina y el acceso educativo de las niñas han mejorado, los grupos feministas y otras organizaciones no gubernamentales critican la Ley 779 como “letra muerta”³ debido a reformas que han debilitado su aplicación, como la mediación obligatoria entre víctimas y agresores. Este capítulo analiza la igualdad de las mujeres en Nicaragua, con foco en las actitudes hacia su participación en la sociedad y la política.

PRINCIPALES HALLAZGOS

- En 2023, sólo 2% de nicaragüenses aprueban la violencia doméstica por descuido de las tareas del hogar o infidelidad de la mujer. Es un mínimo histórico. La gran mayoría rechaza este tipo de violencia, lo cual muestra una tendencia significativa hacia una menor tolerancia a lo largo de los años.
- Nicaragua tiene uno de los niveles más bajos de tolerancia a la violencia doméstica en comparación con otros países de la región.
- El porcentaje de nicaragüenses que creen que los hombres son mejores líderes políticos ha aumentado de 22% en 2012 a 29% en 2023. Nicaragua destaca negativamente en la región en comparación con otros países.
- En 2023, 73% aprueba las movilizaciones de grupos que defienden los derechos de las mujeres, mientras que 57% apoya a los grupos feministas.

LAS MUJERES COMO IGUALES EN LA SOCIEDAD

Más de una década después de la implementación de la Ley 779, una pregunta clave es ¿cuál es el estado de la igualdad de género en Nicaragua en 2023? ¿Han cambiado las preocupaciones de los nicaragüenses sobre las tareas asignadas a las mujeres? El Barómetro de las Américas incluye varias preguntas que permiten analizar no sólo la situación actual de las mujeres en Nicaragua, sino también cómo ha cambiado desde las décadas de 2000 y 2010.

En primer lugar, se examinan las opiniones sobre la violencia doméstica. Desde 2014, el Barómetro de las Américas ha incluido dos preguntas que miden el apoyo a la violencia doméstica en dos situaciones: cuando una mujer descuida las labores del hogar y en casos de infidelidad por parte de la esposa⁴. Los **gráficos 3.1** y **3.2** presentan los resultados de estas mediciones en la población nicaragüense.

Los datos revelan varias tendencias importantes. En cuanto a la aprobación de la violencia cuando una mujer descuida las tareas del hogar, se observa que el

88%

de los nicaragüenses ni aprueban ni entienden la violencia en el escenario de que una mujer descuida las tareas del hogar.

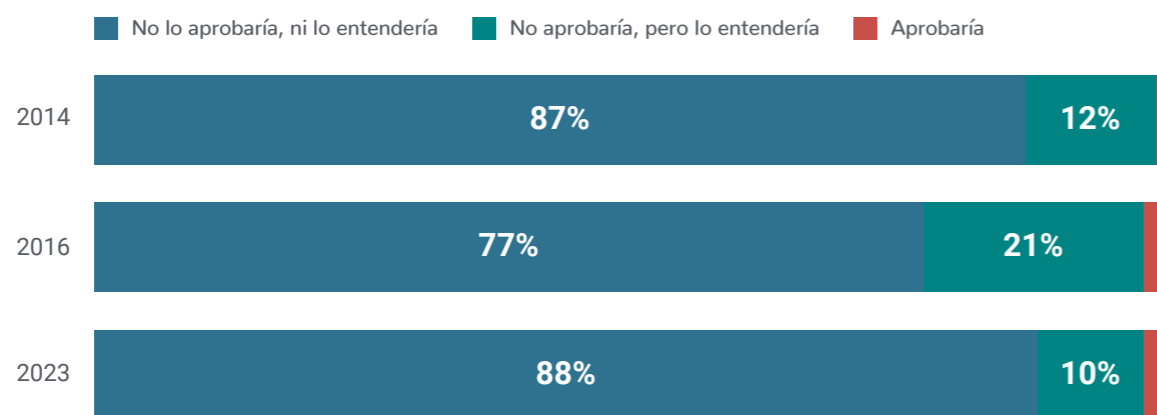
apoyo a este comportamiento es bajo: sólo 2% de nicaragüenses lo aprueban. Sin embargo, muchas personas que aprueban la violencia doméstica saben que no es socialmente aceptable expresarlo en una encuesta. Por ello el Barómetro de las Américas incluye una segunda categoría de respuesta, en la que se indica que la persona no aprobaría pero sí entendería este tipo de violencia. En 2023, 10% no aprobaría pero sí entendería la violencia en esta situación, un descenso significativo desde el 21% de 2016. La gran mayoría (88% de los nicaragüenses en 2023) ni aprueban ni entienden la violencia en los

casos en que una mujer descuide las tareas del hogar. Esta cifra representa un aumento desde 2016.

Se observa una tendencia más marcada contra el abuso doméstico cuando se trata de infidelidad de la mujer, como muestra el **gráfico 3.2**. En 2023, la aprobación del abuso doméstico alcanzó su mínimo histórico: 2%. Además, la proporción de nicaragüenses que no aprueban pero sí entienden la violencia en esta circunstancia ha disminuido a 17%, una caída significativa en comparación con el 29% de 2016. Más de ocho de cada

Gráfico 3.1 La gran mayoría de nicaragüenses continúan rechazando la idea del uso de violencia contra una mujer si descuida las labores del hogar

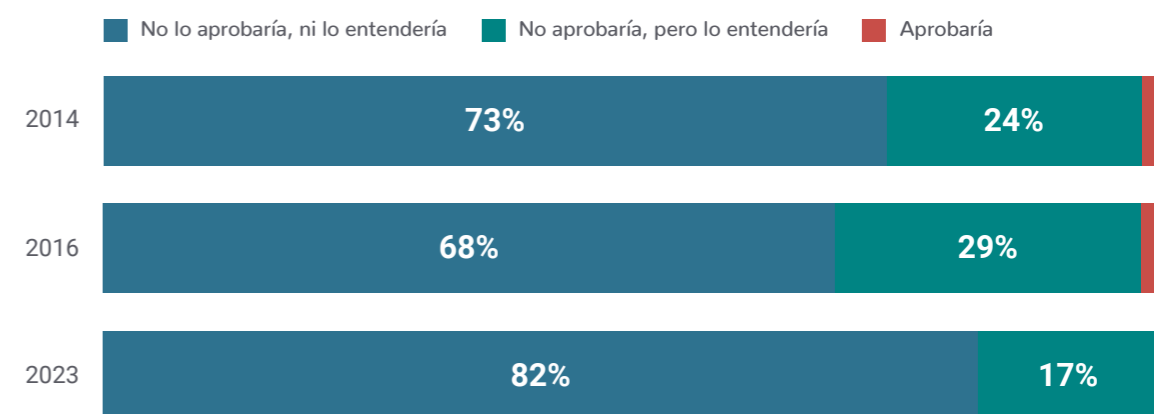
La esposa descuida las labores del hogar. ¿Usted aprobaría que el esposo golpee a su esposa, o usted no lo aprobaría pero lo entendería, o usted ni lo aprobaría ni lo entendería?



Fuente: LAPOP Lab, Barómetro de las Américas Nicaragua 2014-2023

Gráfico 3.2 La mayoría sigue rechazando la violencia contra las mujeres por infidelidad y el porcentaje de quienes la rechazan aumentó en 2023

La esposa es infiel. ¿Usted aprobaría que el esposo golpee a su esposa, o usted no lo aprobaría pero lo entendería, o usted ni lo aprobaría ni lo entendería?



Fuente: LAPOP Lab, Barómetro de las Américas Nicaragua 2014-2023

diez nicaragüenses (82%) afirman que no aprobarían ni entenderían la violencia en este caso, un aumento de 13 puntos porcentuales con respecto a 2016, cuando 68% de los nicaragüenses respondieron igual.

Análisis multivariados de los factores sociodemográficos que influyen en la tolerancia a la violencia contra las mujeres en Nicaragua revelan que los hombres, las personas de mayor edad y aquellas con menor riqueza son más propensas a aprobar o entender la violencia contra la mujer en caso de descuido de labores del

hogar. En el caso de infidelidad, aunque no hay diferencias significativas por género, las personas de mayor edad y menor riqueza también son más propensas a tolerar la violencia. Estas diferencias subrayan que, aunque la edad y el nivel de riqueza son factores importantes en ambos contextos, el género influye de manera diferente en la tolerancia hacia la violencia doméstica⁵.

Históricamente, las actitudes de los nicaragüenses hacia las mujeres han experimentado un cambio significativo y destaca una disminución notable en la

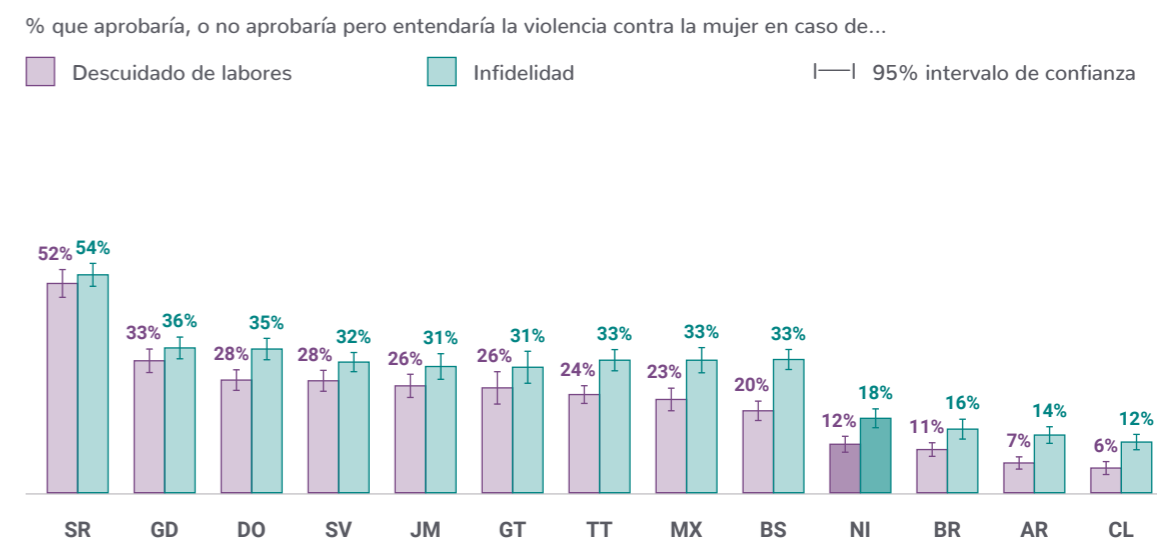
tolerancia al abuso doméstico. ¿Cómo entender estas actitudes en un contexto comparado? El gráfico 3.3 muestra que la tolerancia hacia la violencia doméstica en Nicaragua es considerablemente baja en comparación con los demás países de la región. En efecto, Nicaragua se encuentra entre los países con menor tolerancia hacia la violencia doméstica, junto con Brasil, Argentina y Chile, tanto en casos de negligencia de las tareas del hogar por parte de una esposa como en situaciones de infidelidad. Esto puede ser producto de un esfuerzo sostenido por promover la igualdad de género por parte del

movimiento feminista nicaragüense desde los años de la revolución⁶.

Para evaluar el estado de la igualdad de género también es crucial analizar las actitudes del público hacia el involucramiento de las mujeres en actividades económicas que implican trabajar fuera del hogar. El Barómetro de las Américas 2023 incluyó una pregunta que explora si la actividad económica de las madres impacta negativamente en sus hijos⁷. Para discernir si esta pregunta refleja actitudes específicas hacia el trabajo femenino o al trabajo fuera del hogar en

En Nicaragua, los hombres, las personas mayores y aquellas con menos recursos son más propensos a tolerar la violencia contra la mujer en casos de negligencia doméstica. Aunque la tolerancia ha disminuido, estos factores siguen siendo determinantes en las actitudes hacia la violencia de género y resaltan una desigualdad persistente en el país.

Gráfico 3.3 Entre los países encuestados, Nicaragua tiene uno de los niveles más bajos de tolerancia hacia la violencia contra las mujeres



Fuente: LAPOP Lab, Barómetro de las Américas 2023

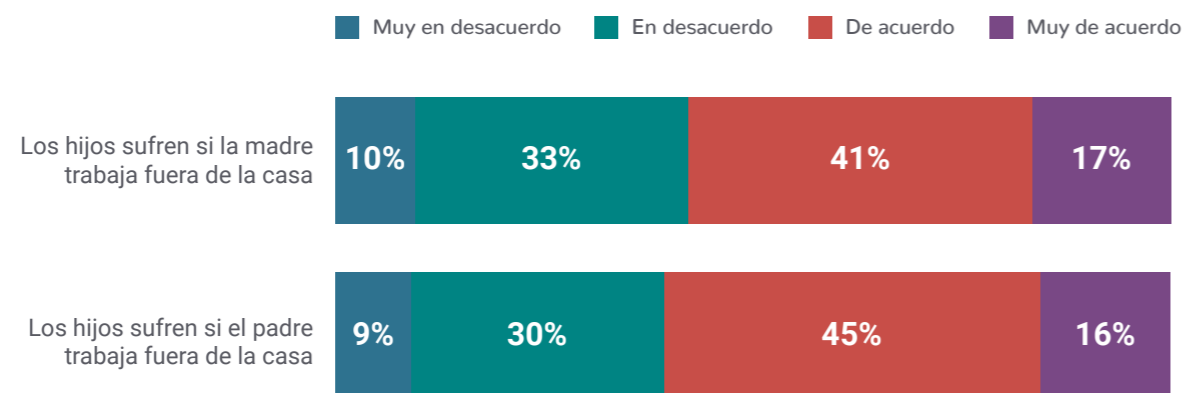
general, se implementó una manipulación experimental: aleatoriamente, la mitad de los encuestados recibieron una versión modificada de la pregunta en la que se indagaba si la actividad económica de los padres, en general, tenía un efecto negativo en sus hijos⁸.

El **gráfico 3.4** muestra que no se observan diferencias significativas entre las respuestas a ambas preguntas. Esto indica que los nicaragüenses consideran que tener padres que trabajan fuera del hogar afecta negativamente a los hijos, sin importar si se trata de la madre o del padre.

Aunque el experimento no altera la respuesta promedio, los factores que influyen en las respuestas afirmativas varían según el grupo. En el caso de la pregunta sobre la actividad económica de las madres, las mujeres y las personas de mayor riqueza y nivel educativo señalan el sufrimiento de los hijos. Por otro lado, cuando se trata de la actividad económica de los padres, las personas mayores (mayores de 55 años) y quienes no han completado estudios universitarios tienden a pensar que los hijos sufren por la ausencia de sus padres. Además, un porcentaje menor de nicaragüenses en los

Los nicaragüenses consideran que tener padres que trabajan fuera del hogar afecta negativamente a los hijos, sin importar si se trata de la madre o del padre.

Gráfico 3.4 La mayoría de nicaragüenses piensan que los niños sufren cuando los padres trabajan fuera del hogar, sin importar si es la madre o el padre quien lo hace



Fuente: LAPOP Lab, Barómetro de las Américas Nicaragua 2023

dos niveles más bajos de riqueza dicen creer que los hijos sufren menos en esta situación.

Esta discrepancia sugiere que la percepción sobre el impacto del trabajo parental puede estar influenciada por la riqueza y que la respuesta sobre la actividad económica de los padres podría ser más susceptible a respuestas estratégicas en comparación con la pregunta sobre las madres.

ACTITUDES HACIA LAS MUJERES EN EL ÁMBITO POLÍTICO

Los anteriores análisis indican que los ciudadanos nicaragüenses rechazan el maltrato hacia las mujeres. No obstante, este rechazo representa sólo un paso hacia la igualdad sociopolítica. Para que las mujeres puedan participar plenamente en la vida pública es fundamental que sean respetadas como miembros de la clase política. Esta sección examina dos preguntas del Barómetro de las Américas relacionadas con el tema.

29%

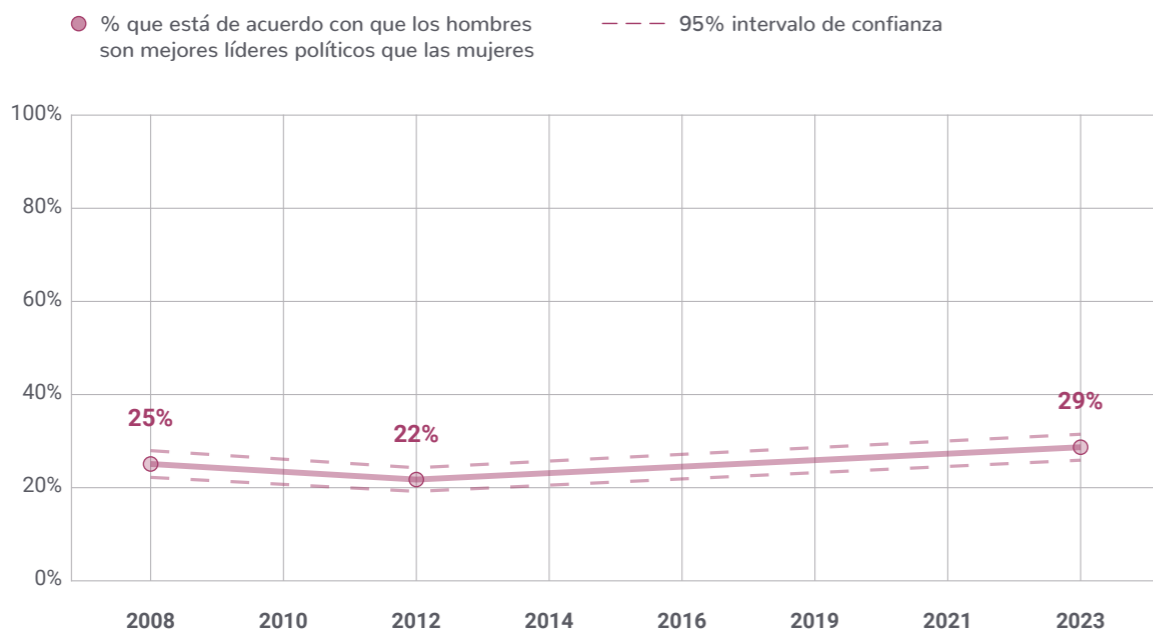
está de acuerdo en que los hombres son mejores líderes políticos que las mujeres.

La primera pregunta investiga si se considera que las mujeres son peores líderes que los hombres⁹. Esta pregunta se repitió en 2008 y 2012, lo que permite observar las tendencias en esta actitud a lo largo del tiempo. El **gráfico 3.5** muestra la proporción de la población que cree que los hombres son mejores líderes políticos que las mujeres. Se observa que aproximadamente uno de cada cuatro nicaragüenses sostiene esta creencia, y esta actitud ha aumentado desde 2012. Además, un análisis multivariado revela que, en 2023, las mujeres y las personas con educación secundaria o superior

son menos propensas a considerar a los hombres como mejores líderes, lo que sugiere una tendencia hacia una mayor igualdad de género en la percepción del liderazgo político.

El porcentaje de nicaragüenses que cree que los hombres son mejores líderes políticos que las mujeres ha aumentado del 22% en 2012 al 29% en 2023. Entre los que comparten esta opinión se destacan los menos educados y el 40% de los hombres, mientras que sólo el 20% de las mujeres está de acuerdo con esta afirmación.

Gráfico 3.5 Ha aumentado el porcentaje de nicaragüenses que creen en la superioridad de los hombres como líderes políticos

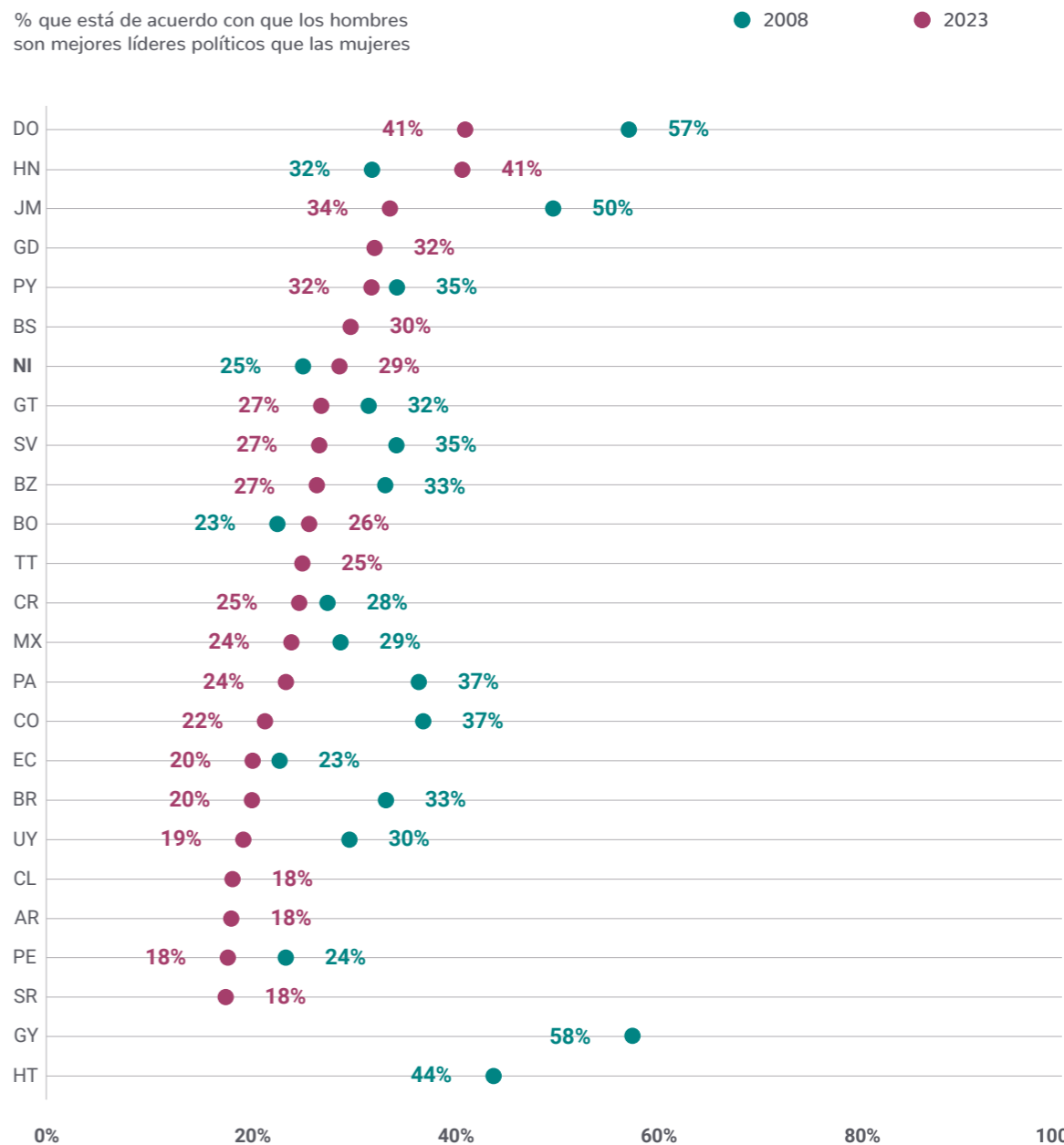


Fuente: LAPOP Lab, Barómetro de las Américas Nicaragua 2008-2023

El panorama para Nicaragua es preocupante al comparar su tendencia actual con la de otros países. En 2008, por ejemplo, Nicaragua fue uno de los cuatro países donde menos se creía a los hombres como mejores líderes que

las mujeres. Pero el **gráfico 3.6** ilustra cómo esta situación ha cambiado desde entonces: actualmente, Nicaragua se encuentra entre los siete países con mayores niveles de acuerdo con esta afirmación. Es decir, mientras que las

Gráfico 3.6 Entre los países encuestados, Nicaragua es uno de los pocos países en los que ha aumentado la creencia de que los hombres son mejores líderes políticos



Fuente: LAPOP Lab, Barómetro de las Américas 2008-2023

88%

de los nicaragüenses afirman que las mujeres deben participar en la política en igualdad de condiciones que los hombres.

actitudes hacia las mujeres en Nicaragua no han cambiado significativamente, la región en su conjunto ha mostrado una mayor apertura que Nicaragua hacia la participación política femenina¹⁰.

Si más de uno de cada cuatro nicaragüenses creen que los hombres son mejores líderes políticos que las mujeres, ¿cuántos consideran que las mujeres deben participar activamente en la política? El Barómetro de las Américas incluyó una pregunta sobre este tema en 2008 y 2023. Como muestra el **gráfico 3.7**, los nicaragüenses se manifiestan mayoritariamente a favor de

la participación femenina en la política. En 2023, 88% de nicaragüenses afirman que las mujeres deben participar en la política en igualdad de condiciones que los hombres, mientras que sólo 7% considera que no. Aunque el apoyo hacia la participación femenina en la política sigue siendo alto, ha disminuido ligeramente desde 2008, cuando 91% de los nicaragüenses opinaba que las mujeres deberían participar igual que los hombres y 5% consideraba que no era conveniente que se involucrasen.

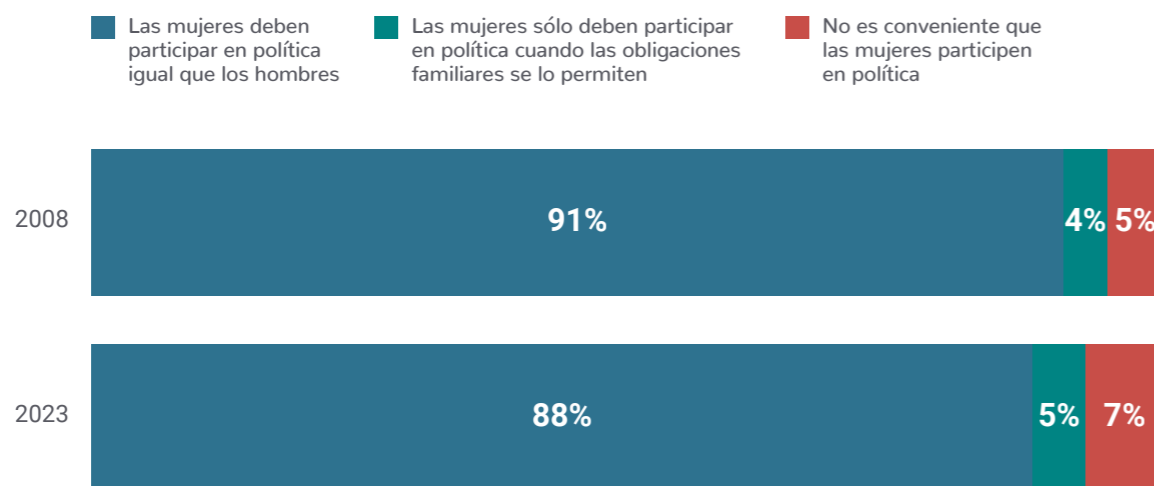
En 2023, un análisis multivariado revela que los hombres son más proclives a

decir que las mujeres sólo deberían participar en la política cuando sus obligaciones familiares lo permiten. Al mismo tiempo, los nicaragüenses con menor nivel educativo son más propensos a considerar que no es conveniente que las mujeres participen en la política.

También es importante destacar que las actitudes hacia las mujeres como ciudadanas iguales influyen en las creencias sobre su participación política. Por ejemplo, el **gráfico 3.8** muestra una clara relación entre la aprobación de la violencia doméstica y las actitudes hacia la participación política de las mujeres.

Entre quienes aprueban o entienden la violencia doméstica, 83% apoya la participación igualitaria de las mujeres en política. Este porcentaje pasa a 89% entre quienes no aprueban ni entienden la violencia. Además, un mayor porcentaje de quienes aprueban la violencia creen que no es conveniente que las mujeres participen en política (10% versus 7%). Esto sugiere que las actitudes hacia la violencia doméstica están asociadas con un menor apoyo a la igualdad de género en la política.

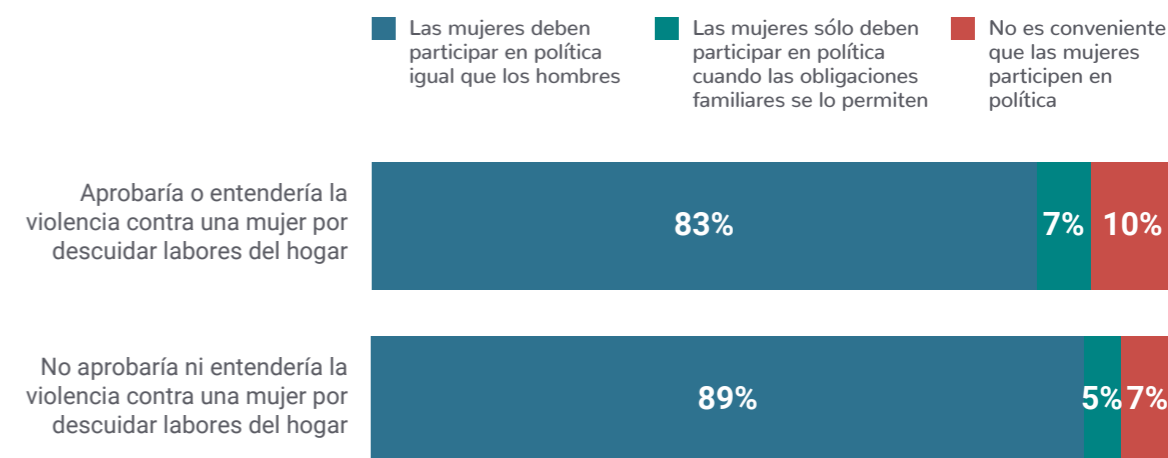
Gráfico 3.7 Las percepciones de los nicaragüenses sobre la participación igualitaria de las mujeres en la política han disminuido ligeramente desde 2008, aunque la mayoría aún apoya esta igualdad



Fuente: LAPOP Lab, Barómetro de las Américas Nicaragua 2008-2023

Gráfico 3.8 Los nicaragüenses que toleran el abuso doméstico son menos favorables a la participación igualitaria de las mujeres en la política

Sobre la participación política de la mujer, ¿Con cuál de estas opiniones usted está más de acuerdo?



Fuente: LAPOP Lab, Barómetro de las Américas Nicaragua 2023

73% OPINIONES SOBRE LAS MUJERES QUE DEFIENDEN LOS DERECHOS DE LAS MUJERES

aprueba a los grupos que defienden los derechos de las mujeres.

Hasta ahora este capítulo ha analizado las actitudes hacia las mujeres como ciudadanas iguales y como participantes en el ámbito político. ¿Pero hasta qué punto los nicaragüenses aprueban o desaprueban las movilizaciones en defensa de los derechos de las mujeres? En el caso nicaragüense esta no es una pregunta abstracta. Grupos de feministas se han movilizado en oposición a las reformas que debilitaron la Ley 779 entre los años 2012 y 2023¹¹.

Para entender mejor el apoyo a la movilización por los derechos de las mujeres en Nicaragua, el Barómetro de las Américas 2023 incluyó un experimento. A todos los encuestados se les hizo una pregunta sobre el grado de aprobación de las movilizaciones de diferentes grupos, pero con dos glosas distintas: aleatoriamente, a la mitad de la muestra se le preguntó por “grupos que defiendan los derechos de las mujeres”¹² y a la otra mitad por “grupos feministas”¹³. El **gráfico 3.9** presenta la proporción de nicaragüenses que afirmaron su apoyo a los manifestantes en cada grupo experimental¹⁴.

El **gráfico 3.9** muestra una diferencia significativa entre la aprobación hacia grupos que defienden los derechos de las mujeres (73%) y hacia grupos feministas (57%). Este hallazgo es importante por dos razones principales. Primero, la aprobación de los grupos que promueven los derechos de género varía considerablemente según el marco

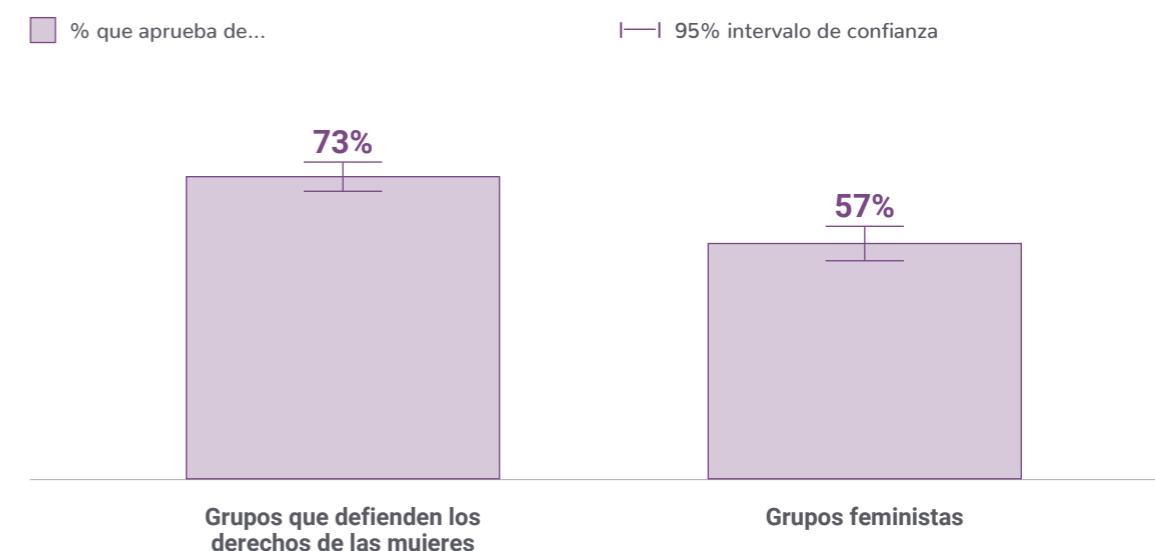
presentado. Segundo, la aceptación de las manifestaciones en defensa de los derechos de las mujeres es significativamente más alta que la aprobación de las manifestaciones en general. En la misma encuesta, 63% aprueba las manifestaciones en general, lo que representa una diferencia de 11 puntos porcentuales con respecto a la aprobación de las manifestaciones por los derechos de las mujeres.

Estos hallazgos son importantes porque resaltan cómo el contexto en el que se presentan los temas de género puede influir en el apoyo público. Además, la mayor aprobación de las manifestaciones por los derechos de las mujeres sugiere un reconocimiento creciente de su importancia, lo que podría indicar un cambio positivo en las actitudes sociales hacia la igualdad de género en Nicaragua.

En cuanto a la aprobación de las manifestaciones según el tipo de grupo, se observa que las mujeres apoyan menos que los hombres a los grupos feministas. Sin embargo, esta diferencia de género no se refleja en el apoyo a los grupos que defienden los derechos de las mujeres. Por otro lado, aquellos con mayores niveles de riqueza tienden a expresar más aprobación hacia las manifestaciones de grupos defensores de los derechos de las mujeres, pero no se observa una diferencia en el apoyo a los grupos feministas según el nivel de riqueza. Más allá de estas correlaciones, los análisis multivariados no revelan asociaciones significativas entre factores sociodemográficos, actitudes hacia las mujeres y la aprobación de las manifestaciones.

Hay una diferencia significativa de aprobación ciudadana hacia los grupos que defienden los derechos de las mujeres (73%) y hacia los grupos feministas (57%). Este hallazgo es clave porque resalta cómo el contexto en el que se presentan los temas de género puede influir en el apoyo del público.

Gráfico 3.9 Los nicaragüenses muestran más aprobación hacia los grupos que defienden los derechos de las mujeres que hacia los grupos feministas



Fuente: LAPOP Lab, Barómetro de las Américas Nicaragua 2023

Conclusiones

A lo largo de la última década, la situación de las mujeres en la política nicaragüense ha mostrado avances y retrocesos, aunque la tendencia predominante es hacia la estabilidad. La tolerancia hacia la violencia doméstica ha disminuido con el tiempo, y en 2023 la oposición a este tipo de violencia es más pronunciada, especialmente entre las mujeres. Sin embargo, la percepción sobre las mujeres como líderes políticas y su participación en la vida política no ha experimentado cambios significativos: la aprobación de las mujeres como líderes se mantiene relativamente constante desde hace años.

En cuanto a las manifestaciones por los derechos de las mujeres, se observa un notable apoyo entre los ciudadanos nicaragüenses. Tras las reformas que debilitaron la Ley 779, hubo numerosas movilizaciones en defensa de los derechos de las mujeres. Pero el nivel de apoyo del público hacia estas movilizaciones varía según la etiqueta que se use para referirse a los manifestantes: mientras que los grupos identificados como “defensores de los derechos de las mujeres” reciben un respaldo significativo, la etiqueta de “feministas” les reduce notablemente el apoyo.

Aunque Nicaragua ha registrado avances en términos de derechos básicos para las mujeres, este análisis evidencia que aún persisten desafíos importantes. El apoyo general a la participación política de las mujeres sigue siendo alto, pero la percepción sobre las mujeres como líderes y su rol en la política requiere atención. Además, el estigma asociado con las etiquetas de los grupos de defensa de los derechos de las mujeres sugiere que la percepción pública puede estar influyendo en la efectividad de las movilizaciones.

En resumen, Nicaragua muestra un progreso en la reducción de la tolerancia hacia la violencia doméstica y un sólido apoyo a la participación política de las mujeres. En este contexto es crucial continuar trabajando para superar las barreras restantes y fomentar una mayor aceptación de las mujeres en roles de liderazgo político.

Notas

- 1 En Nicaragua, al igual que en otros países, se observa un aumento en las retóricas y políticas antitrans. Este capítulo se centra en la política de las mujeres por dos razones principales. Primero, la encuesta de 2023 no incluyó preguntas sobre el apoyo a personas trans, y sólo el 0.5% de los participantes se identificaron como “no binarios”. Segundo, la Ley 779 se concentra específicamente en la igualdad de las mujeres, lo que justifica el enfoque de este análisis.
- 2 Amnistía Internacional 2014.
- 3 Expediente Público 2021.
- 4 Las preguntas son respectivamente: “La esposa descuida las labores del hogar. ¿Usted aprobaría que el esposo golpee a su esposa, o usted no lo aprobaría pero lo entendería, o usted ni lo aprobaría ni lo entendería?”; y “La esposa es infiel. ¿Usted aprobaría que el esposo golpee a su esposa, o usted no lo aprobaría pero lo entendería, o usted ni lo aprobaría ni lo entendería?”.
- 5 También se consideró si el género del/la entrevistador/a tenía algún efecto en las respuestas, pero no se encontraron efectos estadísticamente significativos.
- 6 Véase Ellsberg, Quintanilla y Ugarte 2022.
- 7 La pregunta es: “¿Qué tan de acuerdo o en desacuerdo está usted con la siguiente frase? Cuando la madre trabaja fuera de la casa, los hijos sufren”.
- 8 La pregunta es: “¿Qué tan de acuerdo o en desacuerdo está usted con la siguiente frase? Cuando el padre trabaja fuera de la casa, los hijos sufren”.
- 9 La pregunta es: “Algunos dicen que en general, los hombres son mejores líderes políticos que las mujeres. ¿Está usted muy de acuerdo, de acuerdo, en desacuerdo, o muy en desacuerdo?”.
- 10 La estabilidad de estas actitudes en Nicaragua, junto con los cambios regionales, puede explicarse por varios factores. En primer lugar, Nicaragua tuvo su primera presidenta en 1990, mucho antes que varios otros países de la región. Esta experiencia temprana con liderazgo femenino pudo haber influido en la apertura del público nicaragüense hacia las mujeres en posiciones de poder. Otros países comenzaron a experimentar con liderazgo femenino recién más tarde, lo cual parece haber generado un cambio actitudinal más reciente. Además, en 2012 Nicaragua implementó cuotas electorales de género. Investigaciones sobre estas cuotas han demostrado que su introducción a menudo lleva a un escepticismo creciente con respecto a la capacidad de las mujeres para desempeñarse en la vida pública. Véase Neumann 2024.
- 11 CENIDH 2013; Torrez 2021; República18, 2023.
- 12 La pregunta es: “Que grupos que defienden los derechos de las mujeres tengan derecho a participar en protestas. ¿Hasta qué punto aprueba o desaprueba?”. El gráfico muestra el porcentaje que respondió de 7-10 en una escala de 10 puntos.
- 13 La pregunta es: “Que grupos feministas tengan derecho a participar en protestas. ¿Hasta qué punto aprueba o desaprueba?”. El gráfico muestra el porcentaje que respondió de 7-10 en una escala de 10 puntos.
- 14 Quienes respondieron con un valor de 7 a 10 en la escala de 10 puntos se codificaron como “a favor” o que aprueban (valor 1), mientras que quienes dieron un valor de 1 a 6 se codificaron como una categoría base (valor 0). Los resultados sustantivos permanecen consistentes incluso si se utiliza la escala original de 10 puntos como variable dependiente.

Emily Noh

La satisfacción de los nicaragüenses con la democracia está en su nivel más bajo y varía significativamente según la edad.

Los nicaragüenses tienen razones para estar preocupados por la democracia en los últimos años. La elección presidencial de 2021 no fue vista como un proceso democrático, libre y justo¹. La OEA y la comunidad internacional desconocieron y condenaron la elección de Daniel Ortega². Desde entonces, Ortega ha intensificado la represión contra la oposición, en lo que se describe como una “deriva totalitaria” del país³. Como resultado, Nicaragua fue reconocido en 2022 como el país con la mayor disminución en las libertades civiles en las Américas¹⁸.

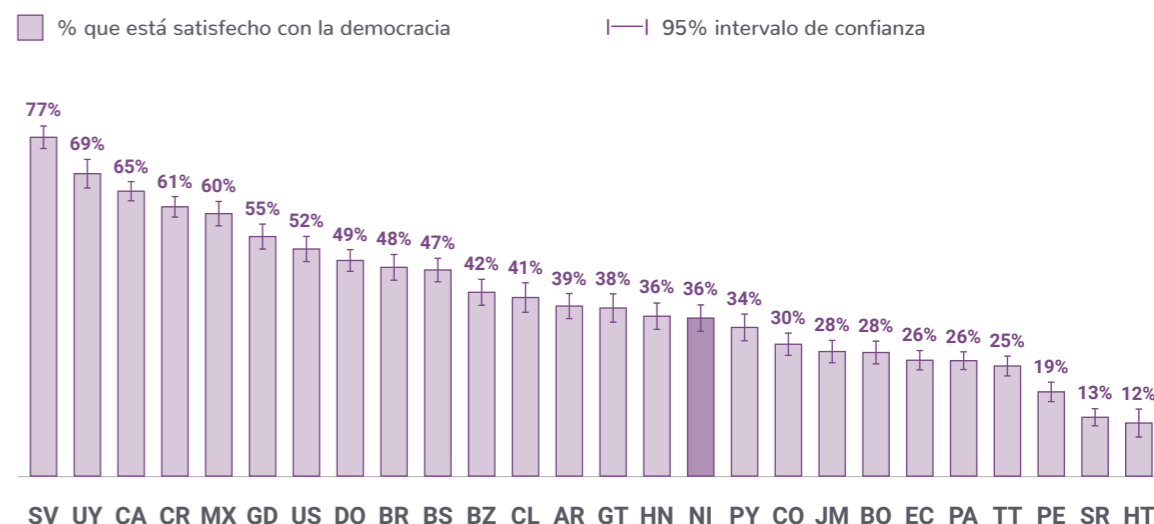
Desde 2004, el Barómetro de las Américas de LAPOP ha medido la satisfacción con la democracia en Nicaragua con la siguiente pregunta:

En general, ¿diría usted que está muy satisfecho(a), satisfecho(a), insatisfecho(a) o muy insatisfecho(a) con el funcionamiento de la democracia en Nicaragua?

Se combinaron las cuatro categorías en dos para comparar a quienes eligieron “muy satisfecho” o “satisfecho” con aquellos que eligieron “insatisfecho” o “muy insatisfecho”.

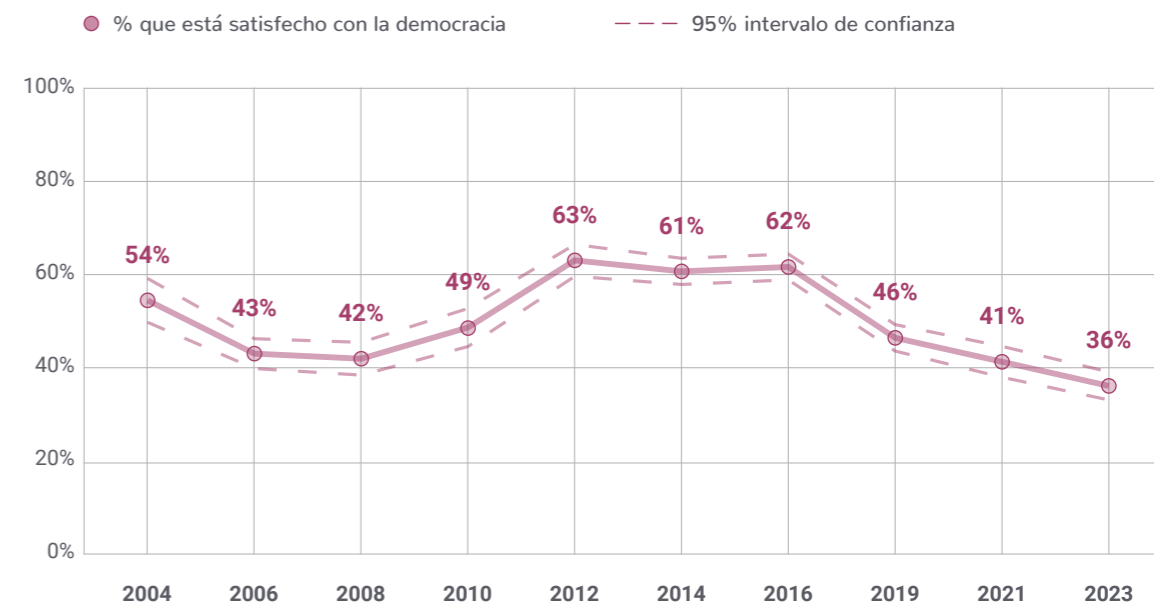
La opinión pública refleja el deterioro de la calidad de la democracia en el país. Antes los nicaragüenses estaban entre los más satisfechos con su democracia en ALyC: de hecho, ocuparon el tercer lugar en 2016 y el segundo en 2018. Sin embargo, por segunda vez consecutiva, Nicaragua se sitúa en una posición intermedia en satisfacción con la democracia. Poco más de un tercio de los nicaragüenses están satisfechos con la democracia en 2023, lo que es inferior al promedio regional de 40% y el nivel más bajo registrado en el proyecto. La satisfacción con la democracia alcanzó su punto máximo entre 2012 y 2016 con poco más de tres de cada cinco, pero ha disminuido significativamente en cada ronda posterior.

Nicaragua se encuentra en un nivel intermedio entre los países de ALyC en cuanto a satisfacción con la democracia



Fuente: LAPOP Lab, Barómetro de las Américas 2023

Poco más de uno de cada tres nicaragüenses están satisfechos con la democracia, el nivel más bajo de la serie



Fuente: LAPOP Lab, Barómetro de las Américas Nicaragua 2004-2023

36%
de los nicaragüenses están satisfechos con la democracia.

¿Cuáles son las características individuales asociadas con la satisfacción con la democracia en Nicaragua? En promedio, los ciudadanos mayores y con altos niveles de riqueza tienden a estar más satisfechos⁵. Los individuos de 66 años o más tienen una probabilidad significativamente mayor de estar satisfechos con la democracia en comparación con cualquier otro grupo etario (78% para los mayores de 66 años versus 26-49% para los de otros grupos etarios).

Los ciudadanos más ricos también son más propensos a estar satisfechos que los de otros grupos de riqueza (47% para el grupo de mayor riqueza versus 28-36% para los demás grupos de riqueza). El

género, la educación y la residencia urbana no están estadísticamente relacionados con la satisfacción con la democracia en Nicaragua.

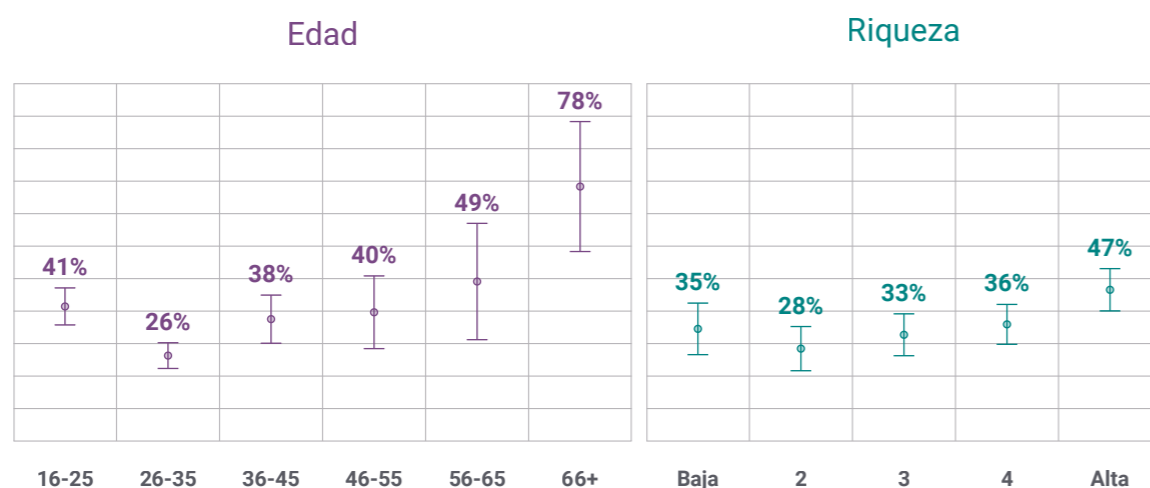
En general, la opinión pública refleja el deterioro del estado de la democracia en Nicaragua. Un poco más de uno de cada tres nicaragüenses están satisfechos con la democracia en 2023, el nivel más bajo registrado por el Barómetro de las Américas. Por tercera vez consecutiva, los nicaragüenses han mostrado una creciente insatisfacción con la democracia. Los datos también sugieren que, a excepción de los adultos mayores y de los más ricos, la insatisfacción con la democracia en Nicaragua es generalizada.

La satisfacción con la democracia en Nicaragua está en su nivel más bajo jamás registrado por el Barómetro de las Américas: poco más de un tercio de los ciudadanos se muestran satisfechos en 2023, una cifra por debajo del promedio regional. La insatisfacción es generalizada, salvo entre los ciudadanos de mayor edad y los más ricos.

Las personas mayores y de mayor riqueza tienen más probabilidades de estar satisfechas con la democracia

• % que está satisfecho con la democracia

—| 95% intervalo de confianza



Fuente: LAPOP Lab, Barómetro de las Américas Nicaragua 2023

Notas

1. Mendoza y Kumanaev 2021; Flannery 2021; Blinken 2021.
2. France 24 2021.
3. Associated Press 2022; Jenkins 2023; Phillips 2023.
4. Freedom House 2023.
5. Se realizó una regresión logística en la que la variable dependiente se codifica como 1 si el encuestado está muy satisfecho o satisfecho con la democracia en el país y como 0 en caso contrario. Se incluyen en el modelo predictores sociodemográficos como el género, la edad, la riqueza, el lugar de residencia (urbano versus rural) y el nivel educativo (ninguno/primaria versus secundaria versus superior).

Referencias

Amnistía Internacional 2021. Principales motivos de preocupación sobre la promoción y protección de los derechos humanos en Nicaragua. <https://www.amnesty.org/es/wp-content/uploads/sites/4/2021/06/amr430042013es.pdf>

Anderson, C. J., Blais, A., Bowler, S., Donovan, T., & Listhaug, O. (Eds.). 2005. *Losers' consent: Elections and democratic legitimacy*. OUP Oxford.

Bothmann, Astrid. 2014. *Transitional Justice in Nicaragua 1990-2012. Drawing a Line Under the Past*. Hamburg: Springer.

CENIDH. 4 Sept, 2013. "Organismos de derechos humanos rechazan reforma a Ley 779". <https://www.cenidh.org/noticias/495/>

Ellsberg, M., Quintanilla, M., & Ugarte, W. J. (2022). Pathways to change: Three decades of feminist research and activism to end violence against women in Nicaragua. *Global Public Health* 17(11): 3142–3159. <https://doi.org/10.1080/17441692.2022.2038652>

Expediente Público. 2021. "Ley contra la violencia hacia las mujeres es letra muerta en la Nicaragua de Daniel Ortega y Rosario Murillo". <https://www.expedientepublico.org/ley-contra-la-violencia-hacia-las-mujeres-en-riesgo-de-ser-letra-muerta-en-nicaragua/>

France24. 2021. "La OEA y la comunidad internacional descalifican las elecciones de Nicaragua". <https://www.france24.com/es/am%C3%A9rica-latina/20211114-la-oea-y-la-comunidad-internacional-descalifican-las-elecciones-de-nicaragua>.

Neumann, P. (2024). Gendered Ideologies and Authoritarianism in Nicaragua. *American Behavioral Scientist*. <https://doi.org/10.1177/00027642241267911>

OHCHR. 2023. "Nicaragua: Investigación revela persecución política como crimen internacional atroz." <https://www.ohchr.org/es/press-releases/2023/03/nicaragua-crimes-against-humanity-being-committed-against-civilians>

República18. 7 Julio, 2023. "Reformas a la Ley 779 o Ley contra la violencia hacia las mujeres frenó avances en lucha contra femicidios." *República18*, <https://republica18.com/ahora/32106-reformas-a-la-ley-779-o-ley-contra-la-violencia-hacia-las-mujeres-freno-avances-en-lucha-contra-femicidios/>

Rocha, José Luis, Dennis Rodgers, and Julienne Weegels. 2023. "Debunking the Myth of Nicaraguan Exceptionalism: Crime, Drugs and the Political Economy of Violence in a 'Narco-state'." *Journal of Latin American Studies* 55(3): 519-543. <https://doi.org/10.1017/S0022216X23000676>

Torrez, Cinthya. 30 enero 2021. "Ley 779 lleva tres reformas, y cada una la aleja más de combatir violencia machista." *Confidencial*. <https://confidencial.digital/nacion/ley-779-lleva-tres-reformas-y-cada-una-la-aleja-mas-de-combatir-violencia-machista/>

Wade, Christine J. 2020. "La brecha de género en Nicaragua: entre los 'rankings' y la realidad". *Agenda Pública*. <https://agendapublica.es/noticia/13743/brecha-nero-nicaragua-entre-rankings-realidad>

FICHA TÉCNICA DEL BARÓMETRO DE LAS AMÉRICAS EN NICARAGUA 2023

Esta encuesta se realizó entre el 9 de junio y el 14 de julio 2023 como parte del Barómetro de las Américas 2023 de LAPOP. Es un seguimiento de las encuestas del Barómetro de las Américas en Nicaragua de 2004, 2006, 2008, 2010, 2012, 2014, 2016, 2019 y 2021. El trabajo de campo de la encuesta de 2023 fue realizado por CID-Gallup en nombre de LAPOP. El financiamiento clave provino de Vanderbilt University y USAID.

El pretest del cuestionario se llevó a cabo del 11 al 13 de abril 2023, y la capacitación de los entrevistadores del 8 al 9 de mayo de 2023. Las encuestas piloto se realizaron el 10 de mayo de 2023. Una copia completa del cuestionario del Barómetro de las Américas de Nicaragua 2023 está disponible en www.LapopSurveys.org.

La encuesta recogió información de una muestra representativa a nivel nacional de encuestados en edad de votar, que tienen 16 años o más, son ciudadanos o residentes permanentes de Nicaragua y tienen acceso a un teléfono móvil en funcionamiento. El estudio excluye a las personas que no tienen acceso a teléfonos móviles o que sólo tienen teléfonos fijos. La participación en la encuesta del Barómetro de las Américas es voluntaria. A los encuestados elegibles que aceptan participar en la encuesta se les administra el cuestionario después de dar su consentimiento a los entrevistadores.

El marco de muestreo corresponde a todos los números de teléfono móvil posibles disponibles en el país, extraídos del Sistema Nacional de Numeración Telefónica. La empresa encuestadora generó una muestra con 300,000 números de teléfono móvil y utilizó un sistema de marcación automática para llamar a los números de teléfono móvil. LAPOP Lab aprobó un conjunto de datos final de 3,004 entrevistas completas. Todas las llamadas se realizaron en español y los datos se recopilaron con SurveyToGo (STG)¹.

El número de teléfono móvil es la unidad final de selección. En otras palabras, la encuesta se realiza con cualquier persona elegible que responda a la llamada. Los entrevistadores que llaman a los números de teléfono móvil seleccionan a los informantes que responden a la llamada para determinar su elegibilidad. El estudio excluye los teléfonos móviles de uso exclusivo para empresas.

LAPOP Lab indicó a los entrevistadores que llamaran durante el horario laboral y los fines de semana, excepto cuando el posible encuestado solicitara una cita fuera de ese horario. Las devoluciones de llamadas después de intentos fallidos se escalonaron a lo largo de horas del día y días de la semana para maximizar la posibilidad de contactar a los informantes y minimizar la falta de respuesta. Cuando nadie atendía la llamada, se indicó a los entrevistadores que devolvieran la llamada al menos cuatro veces antes de tomar una decisión final sobre ese número.

Con un nivel de confianza para la muestra nacional no ponderada del 95%, el margen de error estimado es del $\pm 1.79\%$, asumiendo una distribución de respuesta de 50/50 en variables dicotómicas. La muestra final es ponderada por región, edad, género y nivel educativo

Para obtener más detalles sobre la metodología empleada Nicaragua, véase la ficha técnica completa en <https://www.vanderbilt.edu/lapop/nicaragua.php>.

¹ Para más información, visite <http://www.vanderbilt.edu/lapop/survey-designs.php>

UN VISTAZO A LOS DATOS E INFORMES DEL BARÓMETRO DE LAS AMÉRICAS

DATOS

Las bases de datos del Barómetro de las Américas cuentan con un conjunto común de preguntas que se han realizado desde 2004. Además, LAPOP dispone de bases de datos que se remontan a la década de 1970. Todas son de libre acceso y están públicamente disponibles.



Los usuarios también pueden acceder a los datos del Barómetro de las Américas a través de nuestro Data Playground. Esta herramienta de análisis de datos es gratuita e interactiva, y es especialmente útil para quienes no están familiarizados con programas estadísticos avanzados. Los usuarios pueden analizar datos del Barómetro de las Américas mediante tabulaciones de una sola variable, mediante comparaciones entre países en un mapa y mediante tabulaciones cruzadas de dos variables.



INFORMES

LAPOP produce numerosos informes sobre el Barómetro de las Américas y otros proyectos. Nuestro objetivo es proporcionar análisis y evidencia sobre opinión pública y gobernanza democrática a la comunidad académica y profesional.

Los reportes de la serie *Perspectivas* son informes breves producidos por estudiantes, afiliados a la red, nuestros investigadores y nuestros profesores. La serie es utilizada por periodistas, responsables de formular políticas y académicos.



Los informes estándar de la serie *Perspectivas* usan investigaciones de las ciencias sociales y los datos del Barómetro de las Américas para desarrollar y evaluar teorías relacionadas con los vínculos entre opinión pública y democracia.

Los informes de *Actualidad* usan datos del proyecto para proporcionar evidencia y contexto sobre un evento actual.

Las *Notas Metodológicas* ofrecen una visión de nuestros métodos más novedosos, informan sobre nuestras innovaciones e interactúan con académicos que trabajan en la vanguardia de la investigación a través de encuestas.

Las *Perspectivas Globales* presentan hallazgos de investigaciones afiliadas con LAPOP fuera de las Américas.

La serie *Enfoques* ofrece miradas rápidas de las preguntas del Barómetro de las Américas comparando países, la evolución en el tiempo y diferentes subgrupos de la población.

Se pueden suscribir para recibir de manera gratuita los informes de la serie *Perspectivas* aquí.



Los informes por país tienen el formato de un libro, contienen análisis más extensos y están organizados temáticamente para abordar los hallazgos más relevantes sobre la gobernanza democrática, su fortalecimiento y su estabilidad. Se enfocan en temas que las partes interesadas, especialmente las misiones de USAID, identifican como importantes en el contexto local.

METODOLOGÍA DE LA ENCUESTA PARA EL BARÓMETRO DE LAS AMÉRICAS 2023

El Barómetro de la Américas es una encuesta de opinión pública multinacional, multirregional y multicultural (3MC) sobre los valores y comportamientos democráticos de ciudadanos en edad de votar y residentes permanentes en el continente americano.

Los encuestados son seleccionados mediante muestras probabilísticas representativas en América Latina y el Caribe, y mediante paneles no probabilísticos en los Estados Unidos y Canadá. El proyecto usa un cuestionario central estandarizado y módulos de preguntas específicas para cada país con la intención de recopilar datos a través de encuestas en persona en los hogares, excepto en Haití y Nicaragua, donde el proyecto hace uso de entrevistas telefónicas asistidas por computadora (CATI, por sus siglas en inglés), y en Estados Unidos y Canadá, donde el proyecto emplea encuestas autoadministradas por internet. El tamaño de la muestra promedio de 1,512 encuestados por país permite realizar estimaciones nacionales y subnacionales de variables clave de la población.

DISEÑO DEL CUESTIONARIO

Los cuestionarios del Barómetro de las Américas constan de un conjunto de preguntas centrales y de módulos específicos para cada país que miden actitudes, experiencias y comportamientos dentro de los sistemas políticos, económicos y sociales. El cuestionario central es un conjunto de preguntas estructuradas que permiten comparaciones válidas a lo largo del tiempo y del espacio. Los módulos específicos para cada país miden opiniones sobre fenómenos sociopolíticos que son específicos a cada contexto. Como en cada una de las rondas, se diseñan nuevas preguntas a través de talleres con las aportaciones de expertos en los países y de destacados académicos en el campo. Mientras que, en promedio, el cuestionario para las entrevistas en persona incluye 152 preguntas y se tarda en completar 45 minutos, el cuestionario promedio en el sistema CATI incluye 77 preguntas y se completa en 20 minutos. Los principales temas del cuestionario en 2023 son los valores democráticos, el apoyo al sistema, el Estado de derecho, el género y las intenciones de emigrar.

PRUEBAS PILOTO A TRAVÉS DE ENTREVISTAS COGNITIVAS

El cuestionario central y los módulos específicos para los países pasan por una serie de pruebas exhaustivas a través de un proceso iterativo de entrevistas cognitivas en tres fases. Primero, entrevistadores de LAPOP llevan a cabo, en profundidad, entrevistas cognitivas de los nuevos módulos para desarrollar los primeros borradores del cuestionario. En segundo lugar, LAPOP capacita de forma minuciosa a asistentes de investigación y consultores para que lleven a cabo las entrevistas cognitivas de todo el cuestionario central en distintos países americanos seleccionados para asegurar variación del contexto. En tercer lugar, se implementa un proceso similar en todos los países usando un cuestionario adaptado para cada país. Para el Barómetro de las Américas 2023, las empresas encuestadoras locales reclutaron participantes para las pruebas piloto, a quienes, en algunos casos, se les ofreció un pequeño incentivo a cambio de su participación. La mayoría de las entrevistas cognitivas se realizaron de manera remota por video o llamadas telefónicas.

MUESTREO

LAPOP emplea una estrategia de muestreo estratificado, multietápico y por conglomerados para seleccionar muestras nacionales probabilísticas en los países donde la encuesta se administra en persona. Los enumeradores capacitados por LAPOP entrevistan a los encuestados que resultan elegibles y que están disponibles al momento de la encuesta. Se selecciona a un único encuestado en cada hogar y no se requiere que se vuelva a visitar un mismo hogar. En los estudios en persona, LAPOP usa el “emparejamiento de frecuencias”, una técnica que asegura que las muestras obtenidas reflejen las distribuciones nacionales de edad y género del marco muestral. El emparejamiento de frecuencias se implementa al nivel del conglomerado. En los países donde la encuesta se realiza por medio del sistema CATI, LAPOP usa el marcado aleatorio de dígitos (RDD, por sus siglas en inglés) de teléfonos celulares. En los casos de llamadas sin contestar, cada número seleccionado en la muestra es marcado al menos cinco veces antes de ser descartado.

PONDERACIONES

La estrategia de diseño de la muestra del Barómetro de las Américas 2023 en los estudios en persona produce observaciones autoponderadas, con algunas excepciones. Las bases de datos en Ecuador, Trinidad y Tobago, Bahamas y Brasil usan la calibración de las ponderaciones para compensar las desviaciones en el tamaño de la muestra. LAPOP calcula estas ponderaciones usando distribuciones en la población según los estratos de población urbana y rural, género y edad. Las ponderaciones para Haití y Nicaragua (CATI) se calculan estimando probabilidades de base ajustadas teniendo en cuenta la elegibilidad y la no respuesta, y luego se calibran basándose en las muestras de esos países del Barómetro de las Américas de 2018/19 según género, educación, edad y región. Las ponderaciones a lo largo del tiempo y entre países se estandarizan de modo que cada país/año tenga el mismo tamaño muestral efectivo.

CAPACITACIÓN DE ENTREVISTADORES, SUPERVISORES Y AUDITORES

La capacitación para el Barómetro de las Américas 2023 fue diseñada como una oportunidad para que el personal del trabajo de campo expandiera su conocimiento previo y para estandarizar las prácticas de recolección de datos y de monitoreo. Los talleres de capacitación incluyen un componente *en persona* donde personal de trabajo de campo entrenado por LAPOP instruye a los encuestadores y a los auditores de control de calidad sobre la logística, los protocolos de seguridad y el monitoreo del trabajo de campo; un componente *virtual* donde representantes de LAPOP repasan los cuestionarios completos y las muestras del país con cada equipo; un conjunto de *videos* de capacitación que revisan las mejores prácticas en la investigación con encuestas, principios éticos y las operaciones con la plataforma de recolección de datos; y por fin una *prueba piloto* completa de la encuesta, donde el personal de trabajo de campo practica lo que ha aprendido antes del lanzamiento de la encuesta real. Las sesiones de capacitación duran normalmente dos días completos y todos los entrenamientos concluyen con una evaluación de lo aprendido que los entrevistadores tienen que aprobar —respondiendo correctamente al 80% o más de las preguntas— para recibir la certificación que les permite trabajar en el proyecto.

CONTROL DE CALIDAD

El Barómetro de las Américas 2023 emplea el algoritmo de trabajo de campo de LAPOP para el control de normas y operaciones de la encuesta (FALCON, por sus siglas en inglés). FALCON recolecta múltiples tipos de parámetros, entre los que se incluyen grabaciones de voz e imágenes del entrevistador, el tiempo en que se tardan en completar las preguntas y el cuestionario, y otros indicadores del desempeño del entrevistador. Estos indicadores de los parámetros son monitoreados diariamente durante la recolección de datos, de manera que se puedan hacer correcciones o cancelaciones mientras se lleva a cabo el trabajo de campo si no se han cumplido los estándares de los controles de calidad. Las bases de datos finales incluyen sólo entrevistas de alta calidad. Cada informe técnico de las encuestas del Barómetro de las Américas resume los resultados de este proceso.

Agradecimientos

El Barómetro de las Américas es fruto de la colaboración de cientos de personas que participan en su diseño e implementación. Agradecemos a todas las personas que generosamente compartieron sus opiniones y experiencias con nuestros encuestadores. También agradecemos a nuestras organizaciones encuestadoras socias y a los equipos del trabajo de campo a lo largo de la región.

El Barómetro de las Américas es posible gracias al apoyo de la Agencia de los Estados Unidos para el Desarrollo Internacional (USAID) y Vanderbilt University. Durante la ronda 2023, nos beneficiamos con los sabios consejos y el liderazgo de Luis Azurduy, Cara Thanassi y Chantal Agarwal de USAID. Por el incansable apoyo al proyecto, agradecemos el liderazgo en Vanderbilt University, incluyendo a John Geer, Timothy McNamara, Padma Raghavan, Alan Wiseman y David Wright. También agradecemos el apoyo de la oficina de Sponsored Programs Administration y de la oficina de A&S Finance & Administration Unit. Estamos orgullosos de ser socios del Center for Latin American, Caribbean and Latinx Studies de Vanderbilt University.

La implementación de nuestro proyecto en el continente americano es posible gracias al apoyo de otros socios, que incluyen investigadores de Duke University, del Environics Institute, del Banco Interamericano de Desarrollo y de University of California, Berkeley.

El equipo de LAPOP Lab dedicó decenas de miles de horas a diseñar, implementar y difundir el Barómetro de las Américas 2023. Estas personas excepcionales son, en orden alfabético, Rubí Arana, Fernanda Boidi, Oscar Castorena, Sebastián Larrea, Boyoon Lee, Arturo Maldonado, Daniel Montalvo, Luke Plutowski, Georgina Pizzolitto, Camilo Plata, Eli Rau, Mariana Rodríguez, Valerie Schweizer-Robinson, Laura Sellers y Carole Wilson. También estamos muy agradecidos con Laura Kramer y Mary McNamee por sus labores en la administración y la coordinación del proyecto.

Una de las formas en las que LAPOP logra su misión de transferir conocimiento y desarrollar capacidades es involucrando estudiantes en todos los aspectos del Barómetro de las Américas. A la vez que ganan experiencia con metodologías de vanguardia para la investigación

por encuestas, también contribuyen al éxito del proyecto. A nivel de doctorado, el proyecto se benefició al involucrar en diferentes discusiones y actividades al grupo de estudiantes de política comparada del programa de Ciencia Política en Vanderbilt. Estos estudiantes son Sofia Berrospi, Lucas Borba, Shashwat Dhar, Guilherme Fasolin, Margaret Frost, Martin Gou, Facundo Salles Kobilanski, Preeti Nambiar, Emily Noh, Mariana Ramírez, Sofía Rivera y Alexander Tripp. Esta ronda también se benefició con la participación de estudiantes de pregrado, incluyendo a Daniel Ardity, Danni Chacon, Ade Forrest, Audrey Heffernan, Adin McGurk, Jazmín Los, Tomás Majevsky, Chase Mandell, Krishna Podishetti, Allie Rounds, William Royster, Hedid Rojas Salinas, Samuel Schulman, Marco Navarro Stanic, Carson Viggiano, Evan Wilkerson y Stanley Zhao.

También le debemos nuestro agradecimiento a muchos expertos que proporcionaron sus aportes al proyecto, incluyendo a los miembros de nuestro [Comité Consultivo](#) y también a Leticia Alcaraz, George Avelino, Dinorah Azpuru, Regina Bateson, Julio Carrión, Mollie Cohen, Danilo Contreras, Ricardo Córdova, José Miguel Cruz, Cristóbal Dupouy, Miguel García, Carlos Gervasoni, André Vincent Henry, Jon Hiskey, Elizabeth Kennedy, Zhivargo Laing, Balford Lewis, Jack Menke, Daniel Moreno, Jana Morgan, Luis Ortiz, Pablo Parás, Andrew Parkin, Juan Pablo Pira, Roody Reserve, Juan Carlos Rodríguez-Raga, Vidal Romero, Vivian Schwarz-Blum, Rachel Schwartz, Spencer Thomas y Patricia Zárate.

No hubiera sido posible producir el Barómetro de las Américas 2023 sin los esfuerzos de todas estas instituciones y personas, por lo que estamos profundamente agradecidos con todos ellos. También agradecemos a todos los que hacen uso de los datos e informes del proyecto por contribuir al objetivo principal de LAPOP: proporcionar una herramienta esencial y confiable para evaluar las experiencias de los ciudadanos con la gobernanza democrática en el continente.

Noam Lupu y Liz Zechmeister

Nashville, Tennessee
Noviembre de 2023

El Barómetro de las Américas es producido por LAPOP Lab, un centro de excelencia en investigación de encuestas internacionales con sede en Vanderbilt University, situada en Nashville, Tennessee. LAPOP tiene conexiones profundas con la región de América Latina y el Caribe, establecidas durante más de cinco décadas de investigación de opinión pública. El Barómetro de las Américas es posible gracias a las actividades y al respaldo de una red que abarca las Américas. Para completar cada ronda, LAPOP se asocia con individuos, empresas encuestadoras, universidades, organizaciones de desarrollo y otras instituciones en hasta 34 países del hemisferio occidental.

Los esfuerzos del proyecto se basan en la misión de LAPOP: producir estudios objetivos, no partidistas y científicamente sólidos de la opinión pública; innovar mejoras en la investigación de encuestas; difundir los hallazgos del proyecto; y construir capacidades.

Este proyecto recibe el generoso apoyo de la Agencia de los Estados Unidos para el Desarrollo Internacional (USAID) y de Vanderbilt University. Otras instituciones que han contribuido recientemente en múltiples rondas del proyecto son el Environics Institute, la Florida International University y el Banco Interamericano de Desarrollo. A lo largo de los años, el proyecto se ha beneficiado de subvenciones de la Fundación Nacional de Ciencias de Estados Unidos (NSF), del Consejo Nacional de Desarrollo Científico y Tecnológico de Brasil (CNPq), de la Ford Foundation, de las Open Society Foundations y de numerosas instituciones académicas en las Américas.

El Barómetro de las Américas 2023 se llevó a cabo a través de entrevistas cara a cara en 22 países de América Latina y el Caribe, encuestas telefónicas en Haití y Nicaragua, y encuestas en línea en Canadá y Estados Unidos. Todas las muestras están diseñadas para ser representativas

a nivel nacional de adultos en edad de votar. En total, más de 41,524 personas fueron entrevistadas en esta última ronda de la encuesta. La base de datos completa del Barómetro de las Américas de 2004 a 2023 contiene respuestas de más de 385,000 personas de toda la región. Los módulos de preguntas comunes, las técnicas estandarizadas y los rigurosos procedimientos de control de calidad permiten comparaciones válidas entre individuos, ciertas áreas subnacionales, países y regiones, así como comparaciones a lo largo del tiempo. Los datos y los informes del Barómetro de las Américas están disponibles sin costo desde el sitio web del proyecto: www.vanderbilt.edu/lapop. Aquí las personas también pueden consultar los datos a través de un Data Playground interactivo. Las bases de datos del proyecto también se pueden acceder a través de "depositarias de datos" e instituciones suscriptoras en las Américas.

A través de prácticas de acceso abierto y de una extensa red de colaboradores, LAPOP trabaja para contribuir a la búsqueda de la excelencia en la investigación de opinión pública y a las discusiones en curso sobre cómo los programas y las políticas relacionados con la gobernanza democrática pueden mejorar la calidad de vida de las personas en las Américas y más allá.

El Barómetro de las Américas de LAPOP toma
el Pulso de la democracia en Nicaragua

20
23