

# Barómetro de las Américas: Actualidad – 1 de abril de 2013

## ¿Esperan tensiones los venezolanos después de las elecciones?

Por Frederico Batista Pereira, Dr. Mitchell A. Seligson, y Dr. Elizabeth J. Zechmeister, Vanderbilt University

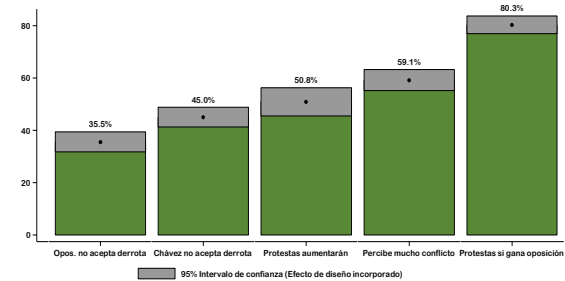
La muerte de Hugo Chávez el 5 de marzo de 2013 ha iniciado un momento crucial en la política venezolana. Las elecciones para reemplazar a Chávez se llevarán a cabo el 14 de abril y dados los sentimientos tan fuertes entre los partidarios y detractores de Chávez, surgen preguntas sobre la posibilidad de tensiones sociales. Este número de *Actualidad* es el segundo de una serie de informes sobre las actitudes políticas en Venezuela. En este breve informe se examinan las previsiones de tensiones en un contexto electoral. En este análisis se documenta el hecho que los venezolanos albergan una preocupación importante sobre el nivel de protestas y conflictos que pueden darse tras las elecciones, al mismo tiempo que se muestra cómo las actitudes hacia Chávez son importantes determinantes de esas preocupaciones. Este último hallazgo enfatiza la polarización política, y la desconfianza entre los bandos políticos que caracterizó la política venezolana bajo el periodo de Hugo Chávez.

La encuesta más reciente del Barómetro de las Américas llevada a cabo por el Proyecto de Opinión Pública de América Latina (LAPOP, por sus siglas en inglés) proporciona datos únicos que pueden ayudar a contestar estas preguntas<sup>1</sup>. Durante los meses de febrero y

<sup>1</sup> El financiamiento de la ronda 2012 del Barómetro de las Américas fue proporcionado principalmente por la Agencia de los Estados Unidos para el Desarrollo Internacional (USAID). Otras fuentes importantes de apoyo fueron el Banco Interamericano de Desarrollo (BID), el Programa de

marzo de 2012, se entrevistó a una muestra representativa a nivel nacional de 1.500 entrevistados como parte de un estudio más amplio llevado a cabo en 26 países en las Américas. Se realizaron cinco preguntas para medir las previsiones de tensión social que

**Gráfico 1. Previsión de tensiones después de las elecciones, 2012**



pudieran surgir tras conocer los resultados de las elecciones de octubre. Aunque las preguntas se refieren a esa elección, en la que Chávez derrotó al candidato de la oposición, creemos que podrían ayudar a arrojar luz sobre las preocupaciones generales sobre la fase de

Naciones Unidas para el Desarrollo (PNUD) y Vanderbilt University. Números anteriores de la serie *Perspectivas* pueden encontrarse en: <http://www.vanderbilt.edu/lapop/insights.php>. Los datos en los que están basados se pueden encontrar en: <http://www.vanderbilt.edu/lapop/survey-data.php>.

transición que tendrá lugar en el país en los próximos meses.

Se preguntó a los entrevistados su opinión sobre a) si Chávez aceptaría una derrota electoral; b) si la oposición aceptaría una derrota; c) si las protestas aumentarían tras conocerse los resultados electorales; d) si hay altos niveles de conflicto en el país; y e) si habría protestas en las calles si la oposición ganara la presidencia. La proporción de entrevistados mostrando altos niveles de preocupación en respuesta a estas repreguntas se muestra en el Gráfico 1<sup>2</sup>.

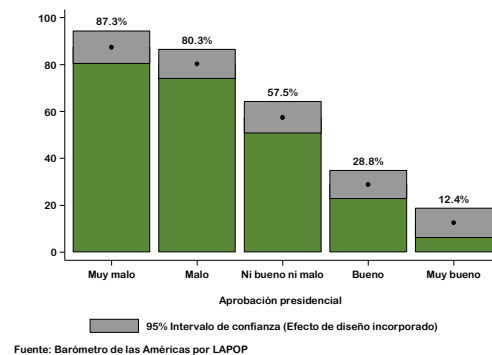
El Gráfico 1 muestra un número importante de venezolanos a los que les preocupa que los periodos electorales en Venezuela produzcan tensiones sociales. Cerca del 35% de los entrevistados en 2012 dijeron que la oposición no aceptaría una derrota, mientras que el 45% creía que Chávez no aceptaría perder la elección. Casi un 51% de los entrevistados creen que las protestas aumentarían, y un 59% percibía altos niveles de conflicto en el país. Finalmente, el 80% dijo que creían que habría protestas en las calles si la oposición ganara las elecciones.

¿Hasta qué punto estas preocupaciones se basan en el apoyo o no de los individuos a Chávez? Durante los últimos 14 años, la

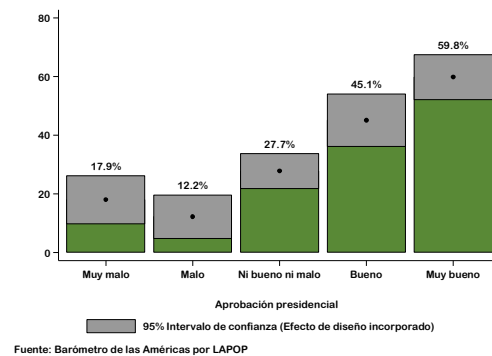
<sup>2</sup> El enunciado de las preguntas es el siguiente, con las categorías reportadas en el Gráfico 1 en *cursiva*: “VENVB11. Si el candidato de la oposición perdiera en las próximas elecciones presidenciales, ¿usted cree que la oposición aceptaría los resultados de las elecciones? *Sí/No*”; “VENVB12. ¿Y usted cree que el Presidente Chávez aceptaría los resultados en caso de que perdiera en la próxima elección presidencial? *Sí / No*”; “VENPROT11. ¿A Ud. le parece que en los próximos meses el conflicto social y político en Venezuela *aumentará*, se mantendrá igual, o disminuirá?”; “VENPROT10. ¿Cree usted que el actual nivel de conflicto social y político en Venezuela es muy bajo, bajo, ni bajo ni alto, *alto o muy alto*?”; “VENVB15. Si la oposición ganara las elecciones, ¿Cree que habría protestas públicas en las calles? *Sí / No*.” Las opciones de respuesta en cursiva fueron codificadas como 1 y el resto como 0. Los porcentajes de no respuesta fueron de un 20%, 18%, 10%, 5%, y 30%, respectivamente.

política venezolana se centró de lleno alrededor de la personalidad e influencia de Hugo Chávez. Incluso en este periodo de transición, el nombre de Chávez está presente en la política y en la campaña. El profundo resentimiento que ha caracterizado a menudo la división pro- y anti-Chávez en Venezuela ha dejado importantes huellas en la opinión pública. Por lo tanto, en los siguientes análisis, se examina hasta qué punto las preocupaciones expresadas en el Gráfico 1 están determinadas por la polarización política. Los Gráficos 2 y 3 muestran cómo la aprobación presidencial influye los cálculos sobre la probabilidad de

**Gráfico 2. Porcentaje que cree que los chavistas no aceptarían una derrota electoral, según aprobación presidencial**



**Gráfico 3. Porcentaje que cree que la oposición no aceptaría una derrota electoral, según aprobación presidencial**



que el otro bando (Chavistas o la oposición) aceptara una derrota electoral.

El Gráfico 2 muestra que la aprobación presidencial está fuertemente relacionada con la probabilidad de que el encuestado crea que Chávez no hubiera aceptado la derrota electoral en las elecciones de octubre de 2012. Es decir, aquellos que creían que Chávez estaba haciendo un muy buen trabajo eran mucho menos propensos a creer que no iba a aceptar la derrota, mientras que los que eran muy críticos con su gobierno estaban firmemente convencidos de que no iba a aceptar la derrota. El Gráfico 3 muestra que la aprobación presidencial también predice la probabilidad de que un encuestado dijera que la oposición no hubiera aceptado una derrota. En este caso, los que aprobaban el trabajo de Chávez como presidente creían que la oposición no aceptaría la derrota, mientras que los detractores de Chávez dicen que la hubieran aceptado.

La evidencia de que las propias inclinaciones políticas influyen sobre las expectativas de que los chavistas y opositores acepten los resultados electorales desfavorables sugiere profundos niveles de preocupación y desconfianza en el electorado. Al mismo tiempo, vemos que las personas en cada lado expresan su disposición a reconocer una derrota electoral, lo cual podría verse como un indicador positivo, por lo que se puede esperar una elección pacífica este mes.

Los datos discutidos en este número de *Actualidad* añaden una perspectiva nueva en relación a las discusiones sobre el futuro de la democracia en Venezuela. A pesar de que los venezolanos ofrecen un gran apoyo a la democracia en abstracto, como mostró el anterior número de esta serie sobre este tema, también expresan su preocupación por las posibles tensiones durante los períodos de transición política. Por otra parte, estas opiniones están fuertemente influenciadas por las actitudes a favor y en contra a Chávez, lo que refleja el alto grado de polarización política en el país y la tendencia posterior de cada lado

a desconfiar en la disposición del grupo contrario a aceptar los resultados electorales desfavorables. El próximo número de *Actualidad* analizará en qué medida los venezolanos confían en el proceso electoral y la forma en que la confianza puede ser importante para la aceptación de los resultados electorales.

Frederico Batista Pereira es estudiante de doctorado e investigador afiliado al Proyecto de Opinión Pública de América Latina (LAPOP) de Vanderbilt University. Puede contactarlo en [frederico.b.pereira@vanderbilt.edu](mailto:frederico.b.pereira@vanderbilt.edu).

Dr. Mitchell A. Seligson es fundador y director del Proyecto de Opinión Pública de América Latina (LAPOP) y profesor *Centennial* de Ciencia Política en Vanderbilt University. Puede contactarlo en: [mitchell.a.seligson@vanderbilt.edu](mailto:mitchell.a.seligson@vanderbilt.edu).

Dr. Elizabeth J. Zechmeister es subdirectora del Proyecto de Opinión Pública de América Latina (LAPOP) y profesora asociada de Vanderbilt University. Puede contactarla en: [liz.zechmeister@vanderbilt.edu](mailto:liz.zechmeister@vanderbilt.edu).

Los resultados completos de la ronda de 2012 del Barómetro de las Américas, tanto la encuesta de Venezuela como el informe comparado, puede ser consultado en línea en [www.LapopSurveys.org](http://www.LapopSurveys.org). La base de datos se encuentra disponible en línea sin costo alguno